

LANDSKAPET ÅLANDS PENSIONS FOND

VERKSAMHETSBERÄTTELSE

FÖR ÅR 2008

Allmänt

Enligt LL om landskapet Ålands pensionsfond (ÅFS 71/95) är avsikten med fonden att trygga betalningen av framtida pensioner för dem som omfattas av landskapets pensionssystem samt att utjämna pensionsutgifterna för landskapet. För att uppnå detta syfte överförs pensionspremierna och de pensionsavgifter som de anställda inom landskapets pensionssystem erlägger till fonden, medan medel ur fonden används för täckande av landskapets pensionsutgifter. Det belopp som överförs från pensionsfonden för att täcka respektive års pensionsutgifter skall anges i landskapets budget och får uppgå till högst tre fjärdedelar av landskapets årliga pensionsutgifter.

Pensionsfonden är en fond som inte upptas i landskapet Ålands budget.

Förvaltningen av fonden handhas av fondens styrelse och finansavdelningen vid Ålands landskapsregerings allmänna förvaltning, varvid finansavdelningen verkställer styrelsens beslut och sköter den löpande förvaltningen.

Pensionsfondens placeringsverksamhet regleras av LF om placering av de medel som landskapet Ålands pensionsfond förvaltar (ÅFS 45/96).

Styrelsen för mandatperioden 2004-2007 har suttit kvar t.o.m. den 19.5.2008 då landskapsregeringen utsåg en ny styrelse för mandatperioden 2008-2011, den gamla styrelsen bestod av:

Landskapsregeringsledamot Lasse Wiklöf (ordf.)	ersättare lagtingsledamot Carina Aaltonen
Portföljförvaltare Sverker Sirén (viceordf.)	ersättare skogsbruksingenjör Roger Slotte
Investeringschef Tony Karlström	ersättare IT-chef Christina von Hertzen
Skolekonom Birgitta Bergendahl	ersättare organisationssekr. Ulla-Britt Dahl
Fil.mag. Anna Janson	ersättare företagare Leo Sjöstrand
Pol.mag. Jorma Lehtinen	ersättare socialskötare Taimi Pettersson
Registeransvarig Regina Stenroos	ersättare personalsekr. Barbro Eriksson

Under verksamhetsåret har således en ny styrelse för mandatperioden 2008-2011 tillträtt. Enligt landskapsregeringens beslut har styrelsen fr.o.m. ovannämnda datum följande sammansättning:

Landskapsregeringsledamot Mats Perämaa (ordf.)	ersättare landskapsreg.ledamot Runar Karlsson
Portföljförvaltare Sverker Sirén (viceordf.)	ersättare trädgårdsmästare Alf Åkerholm
Investeringschef Tony Karlström	ersättare merkonom Barbro Eriksson
Ekonomirådgivare Tina Bäckman-Hägglund	ersättare företagare Anne-Maj Mattsson
Registeransvarig Regina Stenroos	ersättare lektor i yrkesämnen Mikael Johansson
Organisationssekr. Anne-Helena Sjöblom	ersättare lantbruksavbytare Sirkka Sundin
Pol.mag. Jorma Lehtinen	ersättare studiehandedare Anne-Git Elling

Pensionsfondens styrelse antog den 12.12.2005 en arbetsordning med närmare bestämmelser om styrelsens administration och uppgifter. Meningen är att arbetsordningen skall beskriva styrelsens behov av styrningsredskap och beslutsunderlag, samt klargöra beslutsförfarandet och ansvarsfördelningen inom fonden. Under verksamhetsåret har några mindre förändringar gjorts i innehållet i arbetsordningen.

Kapitalförvaltningen

För den praktiska kapitalförvaltningen anlitas kapitalförvaltare som placerar medlen utgående från av styrelsen angivna placeringsprinciper. Styrelsen har i en placeringsplan som antogs 20.12.2004 dokumenterat en detaljerad placeringsstrategi som i förhållande till förordningen anger preciserade regler och mål för pensionsfondens praktiska placeringsverksamhet. Grundstrategin bygger på att förvaltningen skall styras av en normportfölj som anger den långsiktiga grundallokeringen för de olika tillgångsslagen i placeringsportföljen. Enligt normportföljen placeras 55 % av det förvaltade kapitalet i långa ränteplaceringar, 5 % i penningmarknadsinstrument och likvida medel och 40 % i aktier, varav 20 % i finländska aktier och 20 % i andra europeiska aktier. Förvaltarna har möjlighet att placera högst 50 % av det totala kapitalet i aktier. Innehållet i placeringsplanen uppdaterades senaste gång den 26.6.2007, varvid några mindre tillägg och förändringar gjordes.

Antalet externa förvaltare uppgick vid årets slut till fyra stycken. Pensionsfonden innehar därtill ett kapitalgaranterat aktieindexlån och fondandelar i två inhemska fondbolag. Under verksamhetsåret förföll ett av fondens kapitalgaranterade indexlån vilket resulterade i en vinst om 1.676.952 euro, motsvarande en avkastning på placeringen om 5,51 % p.a. under åren 2003-2008. Sedan år 2005 äger pensionsfonden den i Mariehamn centralt belägna fastigheten "Böndernas Hus". Fastighetens inredda lokaler hyrs i sin helhet ut till Mariehamns stad. Eftersom nedgången på finansmarknaderna fortsatte under 2008 har styrelsen valt att fortsättningsvis hålla en större andel av de förvaltade tillgångarna i penningmarknadsinstrument och depositioner.

Finansavdelningen har skött likviditetsförvaltningen av sådana medel som ej ännu överförts till förvaltarna. Förutom tillgodoräntor på fondens bankkonton på 4.240 euro har korta placeringar i penningmarknadsinstrument och depositioner under året gett en avkastning på 2.514.682 euro.

Placeringarnas totala avkastning under räkenskapsperioden blev negativ och uppgick till -18.864.226 euro beräknad enligt de nedan angivna redovisningsprinciperna. Marknadsvärdet av investeringstillgångarna uppgick vid årsskiftet till 234.374.352 euro, vilket innebär att det fanns placeringar med ett sammanlagt övervärde på 5.784.427 euro över bokföringsvärdet. Dessa reserver minskade från föregående år med 9.170.827 euro. Efter ett av de sämsta åren någonsin på finansmarknaderna blev den totala avkastningen enligt marknadsvärde beräknad enligt den s.k. modifierade Dietz-metoden ca -10,7 %.

Fonden har inte under året utgivit lån till landskapet eller kommunerna.

Influtna pensionspremier och pensionsavgifter

De pensionsavgifter som uppbärs av anställda som omfattas av landskapets pensionssystem samt lagtingets ledamöter och landskapsregeringens medlemmar uppgick för år 2008 till 4.068.084 euro varvid det totala beloppet av dessa pensionsavgifter som tillförts fonden sedan den inledde sin verksamhet uppgår till 47.794.733 euro.

De pensionspremier som uppbärs av arbetsgivarna inom landskapets pensionssystem uppgår för år 2008 till 19.624.929 euro. Sedan fonden inledde sin verksamhet 1995 har totalt 227.630.102 euro tillförts i form av pensionspremier för arbetsgivare.

Genom landskapslag om tillämpning i landskapet Åland av vissa riksförfattningar om pension för arbetstagare (ÅFS 29/2007) är alla nyanställda hos landskapet eller hos en annan arbetsgivare inom landskapets pensionssystem fr.o.m. 1.1.2008 berättigade till pensionsförmåner i enlighet med bestämmelserna i lagen om pension för arbetstagare (FFS 395/2006). De som före den 1 januari 2008 innehaft en anställning inom landskapets pensionssystem eller som vid utgången av år 2007 innehar en sådan anställning, vilken har fortgått även vid ingången av år 2008, omfattas dock även i fortsättningen av landskapets pensionssystem och pensionsskyddet är även i fortsättningen reglerat av den lagstiftning som gäller för statens pensioner. Detta innebär att för alla de som fr.o.m. den 1 januari 2008 har tillträtt en offentligt- eller privaträttslig anställning hos landskapet har tecknats försäkring i en privat arbetspensionsförsäkringsanstalt. Denna grupp anställda bidrar således inte mera till pensionsfondens inkomster eller belastar fondens utgiftssida.

Affärsverket Posten Åland som ingått i landskapets pensionssystem har genom landskapslag om ombildande av Posten Åland till aktiebolag (ÅFS 144/2008) ombildats till ett aktiebolag fr.o.m. den 1 januari 2009.

Pensionsfondens utgifter

I enlighet med den av lagtinget antagna budgeten för år 2008 har 8.700.000 euro överförts för täckande av landskapets pensionsutgifter under året. Därtill har ytterligare 100.000 euro överförts till landskapets budget för pensionsutgifter enligt tilläggsbudget II 2008. Totalt sedan fonden inledde sin verksamhet har 94.385.236 euro överförts. Landskapets pensionsutgifter steg år 2008 till 17.682.555 euro varför enligt pensionsfondslagen det maximala beloppet för överföring till landskapets budget skulle ha utgjort 13.261.916 euro.

Till fondens externa kapitalförvaltare har under 2008 utbetalats 215.942 euro i kapitalförvaltningsarvoden och 158.063 euro i handelsprovisioner.

I ersättningar för lönekostnader har till landskapet under året utbetalats 64.978 euro. I övrigt har finansavdelningens administrativa kostnader bekostats av landskapets medel. I arvoden och ersättningar till styrelsen har utbetalats 5.524 euro.

BOKSLUT FÖR LANDSKAPET ÅLANDS PENSIONS FOND

RESULTATRÄKNING

	01.01. - 31.12.2008		01.01. - 31.12.2007	
Placerade medel:				
Intäkter:				
Försäljningsvinster / -förluster	-	7 220 613,58		10 757 829,73
Ränteintäkter		6 687 328,87		4 770 350,06
Dividendintäkter		2 814 176,01		2 398 830,07
Intäkter av fastighetsplaceringar		204 736,44	2 485 627,74	198 125,22
				18 125 135,08
Kostnader:				
Fondförvaltarnas arvoden	-	215 942,53	-	282 456,40
Kostnader för fastighetsplaceringar	-	16 869,61	-	12 149,65
Planavskrivningar på fastigheter	-	26 885,00	-	26 885,00
			-	321 491,05
		259 697,14		
Värderingsposter:				
Nedskrivningar/återföring av nedskrivningar på värdepapper	-	21 013 608,13	-	4 086 499,18
			-	4 086 499,18
Nettointäkter av placeringsverksamheten		-	18 787 677,53	13 717 144,85
Administrationskostnader:				
Styrelsens kostnader	-	5 982,34	-	5 049,62
Övriga allmänna kostnader	-	70 566,33	-	58 957,43
			-	64 007,05
Medelanskaffning:				
Inkomster från arbetstagarnas pensionsavgifter		4 068 084,30		4 456 864,89
Inkomster från arbetsgivarnas pensionspremier		19 624 929,07		20 770 539,61
Överföringar till landskapets budget för pensionsutbetalningar	-	8 800 000,00	-	8 500 000,00
Avsättning till fondkapital	-	14 893 013,37	-	16 727 404,50
				-
Räkenskapsperiodens avkastning		-	18 864 226,20	13 653 137,80

BOKSLUT FÖR LANDSKAPET ÅLANDS PENSIONS FOND

BALANSRÄKNING

Aktiva	31.12.2008		31.12.2007	
BESTÅENDE AKTIVA				
INVESTERINGSTILLGÅNGAR				
Placeringar				
Markområden och tomter	670 000,00		670 000,00	
Byggnader	2 740 383,33		2 767 268,33	
Aktier och andelar	31 254 291,01		43 494 454,78	
Fondandelar	36 611 065,40		40 648 180,04	
Masskuldebrev	97 028 507,47		88 325 081,02	
Penningmarknadsplaceringar	<u>60 285 677,87</u>	228 589 925,08	<u>56 185 081,70</u>	232 090 065,87
RÖRLIGA AKTIVA				
FINANSIERINGSTILLGÅNGAR				
Resultatregleringar				
Upplupna räntor	2 224 088,91		2 038 863,40	
Resultatregleringar	5 417 489,90		6 283 652,44	
Övriga fordringar	-	7 641 578,81	-	8 322 515,84
Fordringar på fondförvaltare				
Fordringar på fondförvaltare	<u>1 404 463,16</u>	1 404 463,16	<u>981 935,91</u>	981 935,91
Kassa och banktillgodohavanden				
Kassa och banktillgodohavanden	<u>97 637,10</u>	97 637,10	<u>205 902,71</u>	205 902,71
Totalt		<u>237 733 604,15</u>		<u>241 600 420,33</u>

BALANSRÄKNING

Passiva

EGET KAPITAL

Fondkapital för täckande av landskapet Ålands pensionsansvar:

Inbetalt fondkapital 1.1

Balanserad avkastning fr. tidigare räkenskapsperioder

Överföringar till fondkapitalet under året

Räkenskapsperiodens avkastning

31.12.2008

31.12.2007

166 146 585,58

73 182 682,82

14 893 013,37

- 18 864 226,20

235 358 055,57

149 419 181,08

59 529 545,02

16 727 404,50

13 653 137,80

239 329 268,40

FRÄMMANDE KAPITAL

Kortfristigt

Resultatregleringar

Övriga skulder

2 368 716,26

6 832,32

2 375 548,58

2 264 669,92

6 482,01

2 271 151,93

Totalt

237 733 604,15

241 600 420,33

Noter till bokslutet

Principer för bokföring och bokslut

Pensionsfondens redovisningsperiod är ett kalenderår. Bokföringen skall föras enligt allmänna bokföringsprinciper vilket innebär att bokföringslagen följs i tillämpliga delar. Bokslutet skall fastställas av landskapsregeringen.

Tillgångarna har klassificerats i

- fastigheter (markområden och tomter samt byggnader)
- aktier och andelar
- fondandelar
- penningmarknadsplaceringar
- masskuldebrevslån.

Anskaffningsutgiften för den av fonden ägda fastigheten "Böndernas hus" har i bokslutet delats upp i tomtmark och byggnader. De på fastigheten belägna byggnaderna värderas i bokslutet enligt anskaffningsutgiften efter avdrag av planmässiga avskrivningar eller enligt lägre gängse värde. Anskaffningsutgiften för byggnaderna registreras genom avskrivningar som kostnad. Planenliga avskrivningar har beräknats på den ursprungliga anskaffningsutgiften enligt en uppskattning av den ekonomiska brukstiden för fastigheten. Den årliga avskrivningsprocenten för placeringsfastighetens byggnader har fastställts till 1 %.

Aktier och andelar har värderats till anskaffningspris eller till marknadsvärdet, sista avslutskurs för året, om detta är lägre på bokslutsdagen. Gjorda nedskrivningar återförs till anskaffningsutgiften till den del marknadsvärdet stiger, dock så att den återförda nedskrivningen högst kan uppgå till värdet av det ursprungliga anskaffningsvärdet. Nedskrivningarna och de återförda nedskrivningarna förs till resultaträkningen som kostnader/intäkter från placeringsverksamheten. Värdepappren har i bokslutet värderats enligt FIFO-principen så att varje fondförvaltares lager har värderats skilt för sig. Vid värderingen av masskuldebrevens har de betalda över-/underkurserna periodiserats över instrumentens löptider. Skillnaden mellan ett masskuldebrevs nominella värde och anskaffningsutgiften periodiseras som en ökning eller minskning av ränteintäkterna under masskuldebrevets löptid. Realiserade vinster och förluster har förts till resultaträkningen.

Marknadsvärdet på tillgångarna på bokslutsdagen redovisas i särskild bilaga.

Pensionsansvarsskulden

Landskapet Ålands pensionsansvarsskuld uppskattas av landskapsregeringen minska från 553,2 miljoner euro per 31.12.2007 till att i bokslutet per 31.12.2008 uppgå till 549,2 miljoner euro. Orsaken till att ansvarsskulden minskat från föregående år är att det fr.o.m. den 1 januari 2008 har tecknats försäkring i en privat arbetspensionsförsäkringsanstalt för alla nyanställda hos landskapet och för andra arbetsgivare inom landskapets pensionssystem.

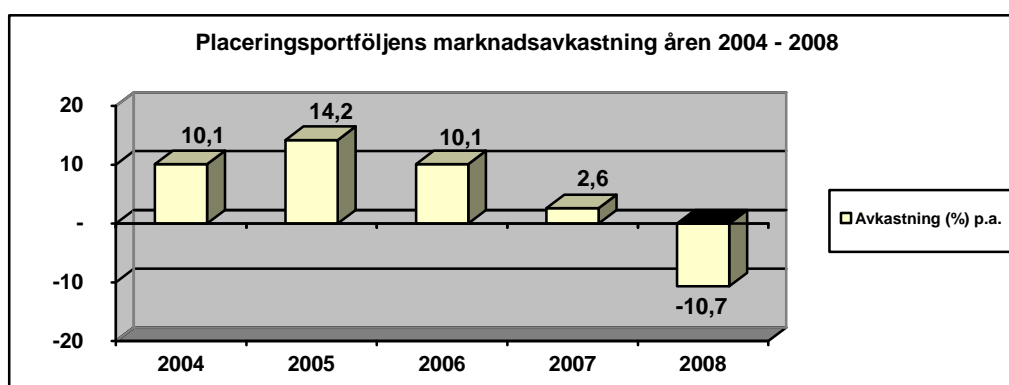
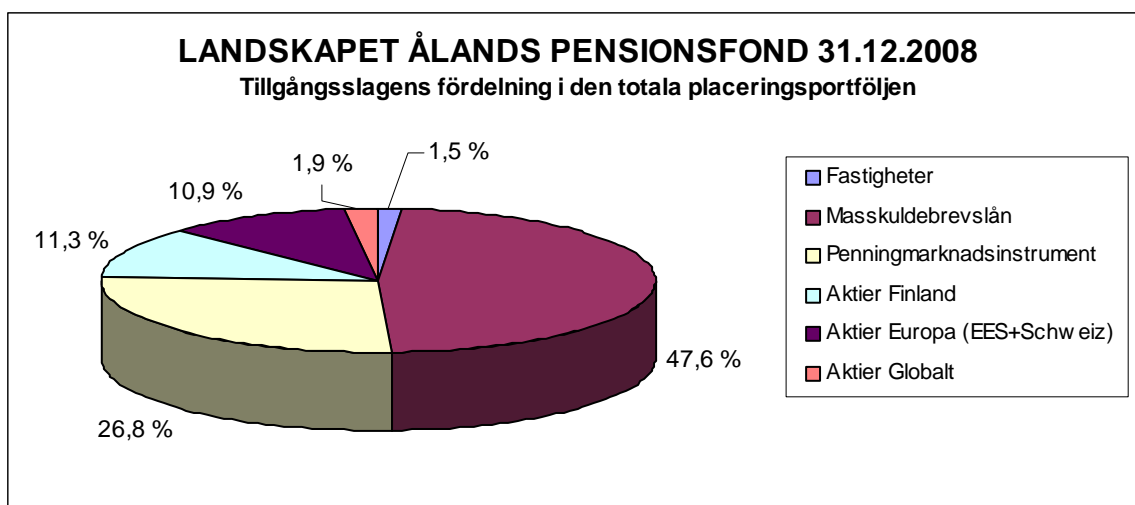
Specifikation av resultatregleringar

De i bokslutet upptagna aktiva resultatregleringarna består till ett belopp av 5.403.652,06 euro av pensionsavgifter och pensionspremier för det fjärde kvartalet 2008. Återstoden på 13.837,84 euro är rabatterade fondförvaltningsarvodet för det fjärde kvartalet 2008.

Som passiva resultatregleringar har i bokslutet upptagits den fjärde raten av pensionsfondens överföring till landskapets budget, 2.175.000,00 euro samt en tilläggsöverföring till budgeten på 100.000,00 euro enligt bugetmotiveringarna i tilläggsbudget II för år 2008. Dessutom har i ersättning för lönekostnader för det fjärde kvartalet upptagits 16.321,63 euro, liksom obetalda förvaltningsarvoden om 74.762,56 euro och obetalda revisionsarvoden på 2470,00 euro. Dessutom har till en inrättning återbetalats för mycket betalda pensionsavgifter om 162,07 euro.

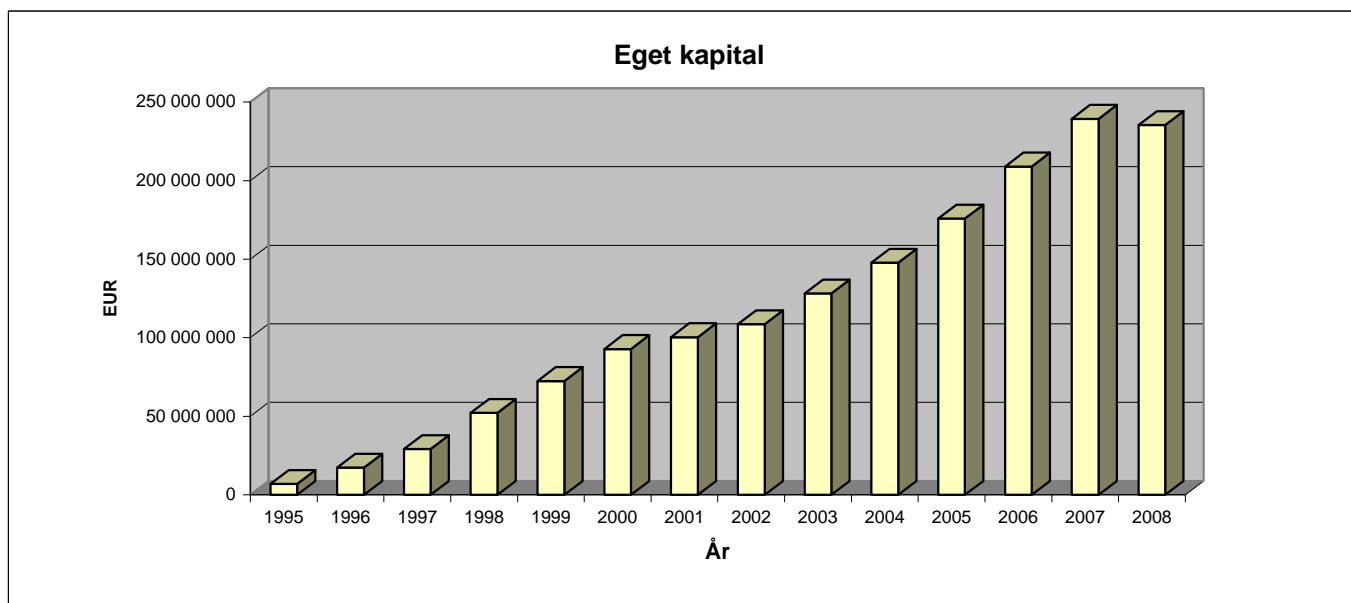
Tillgångsslagens andel av placeringsportföljens totala marknadsvärde

Tillgångsslag	Normportfölj	Marknadsvärde (€)	%	Max.-%
Fastigheter	0 %	3 500 000,00	1,47	10 %
Ränteinstrument (inkl. räntefonder)	60 %	177 125 292,86	74,42	100 %
Masskuldebrevslån	55 %	113 259 247,52	47,59	100 %
Företagsrisklån/företagsobl.fonder	-	9 225 215,21	3,88	20 %
Penningmarknadsinstr. + likvida medel	5 %	63 866 045,34	26,83	70 %
Aktier (inkl. aktiefonder)	40 %	57 377 611,60	24,11	50 %
Finland	20 %	26 962 454,35	11,33	50 %
Europa (EES+Schweiz)	20 %	25 922 907,02	10,89	40 %
Globalt	0 %	4 492 250,23	1,89	-



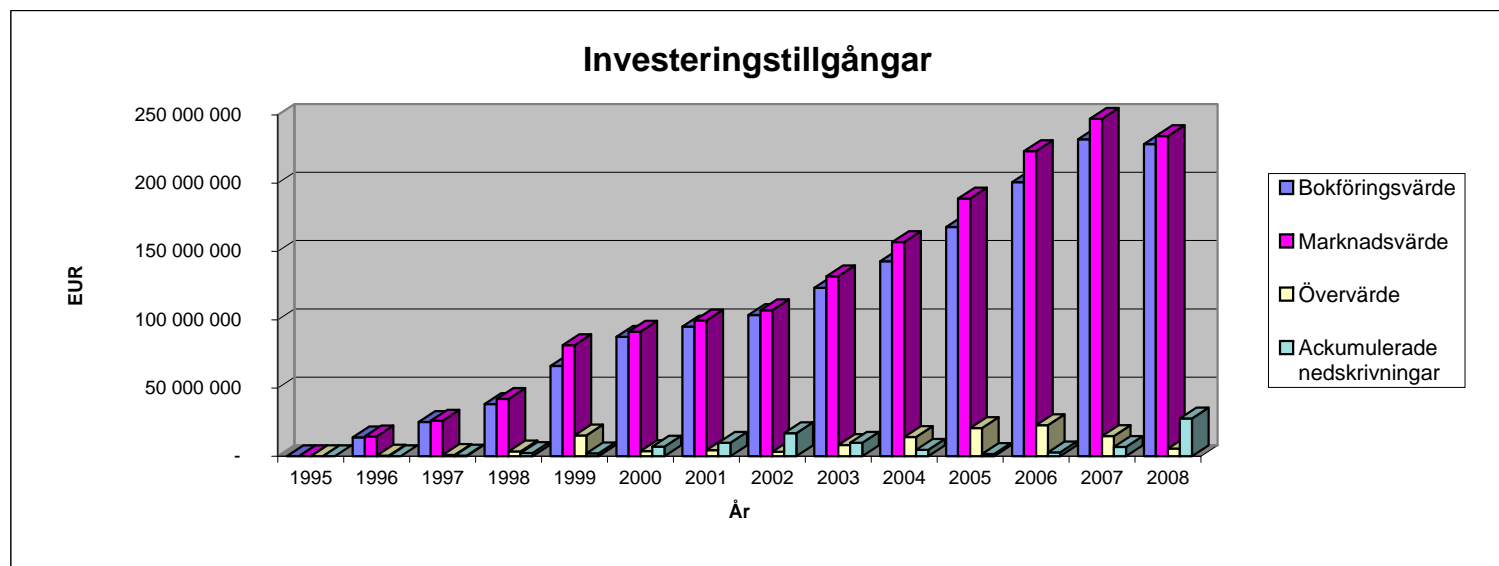
ÖVERSIKT ÖVER EGET KAPITAL FÖR ÅREN 1995 - 2008

År	Pensionsavgifter arbetstagare	Pensionspremier arbetsgivare	Överföring till landskapets budget för pensionsutbetalningar	Räkenskapsperiodens avkastning	Eget kapital
01.10.-31.12 1995	2 620 071,47	4 157 901,97	-	80 115,89	6 858 089,32
1996	2 400 721,77	12 078 052,73	4 709 261,94	619 915,61	17 247 517,49
1997	2 553 889,11	12 364 711,67	4 877 449,87	1 770 806,79	29 059 475,19
1998	2 883 955,08	23 183 997,54	5 213 825,72	2 228 599,61	52 142 201,70
1999	2 864 886,29	13 587 812,13	5 382 013,65	9 194 409,93	72 407 296,40
2000	3 184 738,02	14 762 567,63	5 466 107,61	7 928 075,20	92 816 569,64
2001	3 271 609,34	15 852 329,59	5 886 577,43	-5 720 064,28	100 333 866,86
2002	3 477 509,03	17 179 140,34	6 000 000,00	-6 421 663,19	108 568 853,04
2003	3 726 698,09	17 645 245,86	9 800 000,00	8 041 643,38	128 182 440,37
2004	3 872 858,84	18 341 200,22	10 400 000,00	7 736 068,06	147 732 567,49
2005	4 311 200,19	18 889 936,31	11 250 000,00	16 172 219,63	175 855 923,62
2006	4 101 646,73	19 191 737,36	8 100 000,00	17 899 418,39	208 948 726,10
2007	4 456 864,89	20 770 539,61	8 500 000,00	13 653 137,80	239 329 268,40
2008	4 068 084,30	19 624 929,07	8 800 000,00	-18 864 226,20	235 358 055,57
1995-2008 Totalt	47 794 733,15	227 630 102,02	94 385 236,21	54 318 456,62	235 358 055,57



Bokföringsvärdet på investeringstillgångarna / Marknadsvärdet på investeringstillgångarna

Bokslutsdatum	Bokföringsvärde	Marknadsvärde	Övervärde	Akkumulerade nedskrivningar Periodiserade överkurser
31.12.1995	-	-	-	-
31.12.1996	13 947 067	14 602 986	655 920	41 248
31.12.1997	25 071 705	26 139 860	1 068 155	627 682
31.12.1998	38 418 427	41 973 293	3 554 866	2 473 829
31.12.1999	66 120 920	81 444 909	15 323 989	2 341 719
31.12.2000	87 506 288	91 272 673	3 766 384	7 085 575
31.12.2001	94 989 739	99 519 231	4 529 492	10 032 519
31.12.2002	103 462 828	106 958 815	3 495 988	17 036 595
31.12.2003	123 412 964	131 777 689	8 364 725	9 995 959
31.12.2004	142 813 809	156 938 772	14 124 963	4 778 979
31.12.2005	167 885 163	188 641 159	20 755 996	1 824 979
31.12.2006	200 745 655	223 482 371	22 736 716	2 908 857
31.12.2007	232 090 066	247 045 320	14 955 254	6 945 237
31.12.2008	228 589 925	234 374 352	5 784 427	27 850 504



LANDSKAPET ÅLANDS PENSIONS FOND 31.12.2008

Portföljsammandrag av investeringstillgångar

Fastigheter	Urspr. ansk.värde	Återst. ansk.utg.	Marknadsvärde	Förändring	%
BÖNDERNAS HUS Tomt 9, kv 14, Storängen, Mariehamn	3 500 000	3 410 383,33	3 500 000,00	89 616,67	2,63
	3 500 000	3 410 383,33	3 500 000,00	89 616,67	2,63

Värdepapper	st	Pris/st	Ansk.värde	Kurs	Marknadsvärde	Förändring	%	Uppl.ränta
-------------	----	---------	------------	------	---------------	------------	---	------------

Aktier

NORDEA AB FDR	96 220	7,50	721 278,24	5,07	487 835,40	- 233 442,84	- 32,37	
SAMPO A	137 280	10,20	1 400 128,93	13,24	1 817 587,20	417 458,27	29,82	
AFFECTO	162 368	3,14	509 902,79	2,13	345 843,84	- 164 058,95	- 32,17	
ALDATA SOLUTION	1 394 262	0,92	1 284 957,55	0,35	487 991,70	- 796 965,85	- 62,02	
FORTUM	1 077 600	15,87	1 707 681,00	15,23	1 638 748,00	- 68 933,00	- 4,04	
NESTE OIL CORP.	134 742	19,82	2 670 137,22	10,58	1 425 570,36	- 1 244 566,86	- 46,61	
RAMIRENT	39 000	8,58	334 786,75	3,25	126 750,00	- 208 036,75	- 62,14	
KESKO B	60 580	23,17	1 403 385,22	17,80	1 078 324,00	- 325 061,22	- 23,16	
STOCKMANN B	22 000	18,53	407 742,68	9,77	214 940,00	- 192 802,68	- 47,29	
TIETOENATOR	66 820	9,61	642 052,63	7,77	519 191,40	- 122 861,23	- 19,14	
CARGOTEC	75 024	14,64	1 098 016,00	8,09	606 944,16	- 491 071,84	- 44,72	
KONECRANES PLC	55 040	15,73	865 826,41	12,08	664 883,20	- 200 943,21	- 23,21	
KONE	39 800	15,95	634 780,21	15,53	618 094,00	- 16 686,21	- 2,63	
METSO	101 320	19,29	1 954 547,07	8,52	863 246,40	- 1 091 300,67	- 55,83	
OUTOKUMPU	119 480	9,49	1 134 246,97	8,28	989 294,40	- 144 952,57	- 12,78	
OUTOTEC	32 938	8,85	291 556,34	10,80	355 730,40	64 174,06	22,01	
RAUTARUUKKI K	58 108	17,45	1 013 854,12	12,16	706 593,28	- 307 260,84	- 30,31	
WÄRTSILÄ B	29 260	17,68	517 416,09	21,01	614 752,60	97 336,51	18,81	
M-REAL B	27 590	1,31	36 156,09	0,69	19 037,10	- 17 118,99	- 47,35	
STORA ENSO R	46 120	9,23	425 575,09	5,52	254 582,40	- 170 992,69	- 40,18	
UPM-KYMMENE	117 040	13,40	1 568 705,53	9,00	1 053 360,00	- 515 345,53	- 32,85	
LASSILA&TIKANOJA	29 500	17,11	504 642,27	11,00	324 500,00	- 180 142,27	- 35,70	
ORIOILA-KD B	42 000	1,39	58 496,76	1,30	54 600,00	- 3 896,76	- 6,66	
ORION B	62 871	12,51	786 514,34	12,07	758 852,97	- 27 661,37	- 3,52	
SRV GROUP	139 487	4,88	680 952,97	3,47	484 019,89	- 196 933,08	- 28,92	
NOKIA	204 508	13,18	2 695 511,93	11,10	2 270 038,80	- 425 473,13	- 15,78	
COMPTEL	883 719	1,31	1 158 067,88	0,69	609 766,11	- 548 301,77	- 47,35	
ELCOTEQ SE	171 386	4,12	705 736,72	1,21	207 377,06	- 498 359,66	- 70,62	
ELISA	30 000	12,90	386 911,53	12,30	369 000,00	- 17 911,53	- 4,63	
F-SECURE	221 710	2,14	474 250,93	1,88	416 814,80	- 57 436,13	- 12,11	

Värdepapper	st	Pris/st	Ansk.värde	Kurs	Marknadsvärde	Förändring	%	Uppl.ränta
HUHTAMÄKI	35 000	14,19	496 488,13	4,40	154 000,00	- 342 488,13	- 68,98	
ATRIA A	15 000	22,56	338 390,29	11,60	174 000,00	- 164 390,29	- 48,58	
KEMIRA A	104 900	11,06	1 160 010,22	5,94	623 106,00	- 536 904,22	- 46,28	
NOKIAN RENKAAT	164 725	9,43	1 553 638,12	7,91	1 302 974,75	- 250 663,37	- 16,13	
SANOMA	62 560	14,40	900 765,70	9,21	576 177,60	- 324 588,10	- 36,03	
TELESTE	204 422	4,02	822 306,69	2,24	457 905,28	- 364 401,41	- 44,31	
TELIASONERA AB	348 980	3,96	1 382 197,09	3,52	1 228 409,60	- 153 787,49	- 11,13	
UPONOR	86 265	10,22	881 312,21	7,70	664 240,50	- 217 071,71	- 24,63	
YIT	96 560	6,24	602 546,75	4,58	442 244,80	- 160 301,95	- 26,60	
EXEL	157 873	9,46	1 492 785,23	2,72	429 414,56	- 1 063 370,67	- 71,23	
IXONOS PLC	92 078	4,00	367 937,05	2,23	205 333,94	- 162 603,11	- 44,19	
TELENOR	30 000	14,76	442 746,65	4,75	142 461,54	- 300 285,11	- 67,82	
STATOILHYDRO	23 000	12,37	284 462,78	11,68	268 687,18	- 15 775,60	- 5,55	
MARINE HARVEST GROUP	1 069 000	0,52	558 997,28	0,11	115 123,08	- 443 874,20	- 79,41	
ATLAS COPCO AB A	20 000	9,42	188 422,57	6,14	122 815,09	- 65 607,48	- 34,82	
ERICSSON TELEFON AB LM B	40 000	13,52	540 765,74	5,41	216 375,34	- 324 390,40	- 59,99	
GETINGE AB B	35 000	10,12	354 115,39	8,60	301 057,96	- 53 057,43	- 14,98	
HUSQVARNA AB B	20 000	8,89	177 753,24	3,80	75 988,96	- 101 764,28	- 57,25	
INTRUM JUSTITIA AB	22 300	9,00	200 761,11	7,22	161 044,16	- 39 716,95	- 19,78	
NORDEA BANK	23 300	5,97	139 010,12	5,03	117 250,23	- 21 759,89	- 15,65	
SANDVIK	11 000	9,48	104 281,66	4,51	49 586,02	- 54 695,64	- 52,45	
SKF AB B	22 300	9,00	200 802,80	7,11	158 479,76	- 42 323,04	- 21,08	
SVENSKA CELLULOSA B	75 000	9,85	738 702,04	6,14	460 556,58	- 278 145,46	- 37,65	
SWEDBANK A	26 000	11,82	307 365,97	4,08	106 200,55	- 201 165,42	- 65,45	
VOLVO AB B	32 700	6,08	198 745,00	3,95	129 055,20	- 69 689,80	- 35,06	
ASTRAZENECA PLC	10 000	36,59	365 915,41	28,24	282 428,70	- 83 486,71	- 22,82	
CARLSBERG A/S B	4 000	71,27	285 064,83	22,98	91 938,90	- 193 125,93	- 67,75	
DANISCO A/S	7 000	33,90	237 283,75	28,79	201 527,39	- 35 756,36	- 15,07	
NOVO NORDISK A/S B	8 000	42,25	338 005,56	36,37	290 983,28	- 47 022,28	- 13,91	
ROYAL DUTCH SHELL A	18 000	28,28	508 996,93	18,75	337 500,00	- 171 496,93	- 33,69	
FRANCE TELECOM	20 000	20,66	413 149,65	19,96	399 200,00	- 13 949,65	- 3,38	
SANOFI-AVENTIS	7 000	48,70	340 880,40	45,40	317 800,00	- 23 080,40	- 6,77	
TOTAL S.A.	10 000	39,96	399 575,56	38,91	389 100,00	- 10 475,56	- 2,62	
BASF AG	12 200	45,93	560 308,51	27,73	338 306,00	- 222 002,51	- 39,62	
BEIERSDORF AG	8 000	45,12	360 920,16	42,00	336 000,00	- 24 920,16	- 6,90	
E.ON AG	12 000	42,30	507 547,47	28,44	341 280,00	- 166 267,47	- 32,76	
MUENCHENER RUECK AG	3 000	130,16	390 485,86	111,00	333 000,00	- 57 485,86	- 14,72	
TESCO PLC	60 000	6,00	360 073,83	3,78	226 771,65	- 133 302,18	- 37,02	
			47 577 336,01		32 952 594,07	- 14 624 741,94	- 30,74	

Värdepapper	st	Pris/st	Ansk.värde	Kurs	Marknadsvärde	Förändring	%	Uppl.ränta
Fondandelar								
ABN AMRO MMF EUR EQ CLASS I	112 962,47	143,69	16 232 029,27	118,21	13 353 293,58	- 2 878 735,69	- 17,73	
EVLI EUROPEAN INV. GRADE A	28 481,30	103,44	2 945 971,07	91,20	2 597 494,11	- 348 476,96	- 11,83	
EVLI EUROPE A	64 028,80	60,35	3 864 000,57	30,64	1 961 842,30	- 1 902 158,27	- 49,23	
EVLI EUROPE QUANT INDEX A	21 976,09	144,67	3 179 280,20	81,99	1 801 819,54	- 1 377 460,66	- 43,33	
EVLI MONEY MANAGER+ B	14 167,56	126,50	1 792 168,54	127,65	1 808 488,40	16 319,86	0,91	
EVLI NORDIC DIVIDEND A	6 595,36	131,05	864 298,42	49,83	328 646,74	- 535 651,68	- 61,98	
INVESCO PAN EUROPEAN STRUC EQ	209 103,84	7,03	1 470 000,00	6,62	1 384 267,42	- 85 732,58	- 5,83	
NORDEA EURO MIDI RÄNTA TILLVÄXT	760 877,87	1,31	999 770,69	1,36	1 032 511,26	32 740,57	3,27	
NORDEA PRO EURO OBLIGATION TILLV	179 582,83	14,49	2 602 348,92	16,02	2 876 916,96	274 568,04	10,55	
NORDEA NORDIC SMALL CAP TILLVÄXT	296 229,82	2,05	607 097,85	2,55	756 215,48	149 117,63	24,56	
NORDEA EUROPA PLUS TILLVÄXT	519,06	1 152,47	598 205,43	667,90	346 682,24	- 251 523,19	- 42,05	
AKTIA EMERGING MARKET BOND+ D	4 632 903,86	1,08	5 000 579,48	0,95	4 413 304,22	- 587 275,26	- 11,74	
FIM MONDO TILLVÄXT	6 258,36	1 067,00	6 677 680,38	717,80	4 492 250,23	- 2 185 430,15	- 32,73	
			46 833 430,82		37 153 732,48	- 9 679 698,34	- 20,67	
Obligationer								
AUSTRIA 15.03.2019 4,35%	3 300 000	98,73	3 257 984,05	104,17	3 437 643,00	179 658,95	5,51	114 446,71
BELGIUM 28.03.2014 4,00 %	5 300 000	98,32	5 210 721,07	103,04	5 461 226,00	250 504,93	4,81	145 786,30
DEUTSCHLAND 04.07.2034 4,75%	3 750 000	114,91	4 309 162,50	115,43	4 328 625,00	19 462,50	0,45	87 842,47
BRD 15.04.2016 1,50 % I/L	1 500 000	103,62	1 554 299,16	107,56	1 613 400,00	59 100,84	3,80	16 027,41
DEUTSCHLAND 04.01.2031 5,50%	4 600 000	117,35	5 398 319,02	123,97	5 702 758,00	304 438,98	5,64	250 234,96
DEUTSCHLAND 04.07.2012 5,00%	2 000 000	106,83	2 136 700,00	108,97	2 179 460,00	42 760,00	2,00	49 315,07
DEUTSCHLAND 08.04.2011 3,5 %	3 000 000	99,41	2 982 150,00	101,76	3 052 800,00	70 650,00	2,37	76 808,22
NETHERLANDS 15.07.2012 5,00 %	4 000 000	101,93	4 077 200,00	107,57	4 302 800,00	225 600,00	5,53	92 602,74
FRANCE 25.10.2016 5%	2 850 000	114,86	3 273 392,50	112,23	3 198 441,00	- 74 951,50	- 2,29	26 157,53
FRANCE 25.10.2014 4,00%	3 100 000	100,51	3 115 836,57	105,88	3 282 404,00	166 567,43	5,35	22 761,64
FRANCE 25.10.2009 4,00%	800 000	99,17	793 376,00	101,81	814 480,00	21 104,00	2,66	5 873,97
ITALIA 01.02.2019 4,25 %	4 600 000	94,70	4 356 261,00	99,74	4 587 948,00	231 687,00	5,32	81 413,70
ITALIA 01.02.2015 4,25 %	1 300 000	97,07	1 261 884,00	102,32	1 330 147,00	68 263,00	5,41	23 008,22
ITALIA 01.02.2011 3,75%	5 000 000	98,86	4 943 172,39	101,35	5 067 450,00	124 277,61	2,51	78 082,19
SKF 28.06.2010 3,00 %	500 000	96,28	481 380,00	97,19	485 950,00	4 570,00	0,95	7 643,84
NORSK HYDRO 15.01.2010 6,25%	500 000	106,39	531 930,00	102,43	512 135,00	- 19 795,00	- 3,72	29 969,26
IF SKADEFÖRSÄKR. 30.03.2021 7,50 %	250 000	100,50	251 250,00	104,28	260 700,00	9 450,00	3,76	14 178,08
DONG ENERGY 21.06.2011 4,625%	1 500 000	99,31	1 489 720,00	98,31	1 474 650,00	- 15 070,00	- 1,01	36 683,22
EKSPORTFINANS 20.09.2010 4,375%	1 500 000	99,76	1 496 370,00	102,20	1 533 000,00	36 630,00	2,45	18 339,05
STATKRAFT 22.03.2013 FRN	200 000	92,14	184 280,00	95,06	190 120,00	5 840,00	3,17	168,75
SCA FINANS 07.03.2011 3,875 %	500 000	95,28	476 400,00	93,53	467 650,00	- 8 750,00	- 1,84	15 871,58
TELIASONERA 09.05.2012 3,625 %	250 000	93,49	233 725,00	96,43	241 075,00	7 350,00	3,14	5 859,59
TELIASONERA 11.05.2015 4,125%	400 000	96,20	384 800,00	90,67	362 680,00	- 22 120,00	- 5,75	10 578,08

Värdepapper	st	Pris/st	Ansk.värde	Kurs	Marknadsvärde	Förändring	%	Uppl.ränta
AMER SPORTS 25.05.2009 FRN	200 000	99,25	198 500,00	100,00	200 000,00	1 500,00	0,76	854,20
AMER SPORTS 25.05.2011 FRN	500 000	100,30	501 500,00	100,00	500 000,00	- 1 500,00	- 0,30	2 225,50
ELISA 08.04.2009 FRN	300 000	100,65	301 950,00	100,00	300 000,00	- 1 950,00	- 0,65	4 493,30
ELISA 03.03.2010 FRN	200 000	99,05	198 100,00	98,01	196 020,00	- 2 080,00	- 1,05	627,82
METSO 18.03.2010 FRN	300 000	100,20	300 600,00	97,97	293 910,00	- 6 690,00	- 2,23	5 366,40
OUTOKUMPU 19.05.2011 5,00%	400 000	100,09	400 346,00	101,35	405 400,00	5 054,00	1,26	12 383,56
FORTUM 19.11.2010 4,625%	1 200 000	99,62	1 195 515,00	100,57	1 206 840,00	11 325,00	0,95	6 386,28
UPM-KYMMENE 01.10.2009 6,35%	500 000	106,25	531 270,00	100,51	502 565,00	- 28 705,00	- 5,40	7 915,75
VATTENFALL 03.04.2009 6%	900 000	106,20	955 800,00	100,67	906 030,00	- 49 770,00	- 5,21	40 241,09
KAPITEELI II/03 30.10.2009	300 000	100,39	301 167,00	103,30	309 900,00	8 733,00	2,90	2 229,45
KOMMUNOBL 23.11.2009 3,00%	1 000 000	97,37	973 715,00	100,74	1 007 410,00	33 695,00	3,46	3 123,28
HYPOTEKSFÖREN. 03.12.2014 INDEX	500 000	100,50	502 500,00	72,25	361 250,00	- 141 250,00	- 28,11	-
DANSKE BANK 11.01.2012 FRN	500 000	99,86	499 311,00	94,75	473 740,00	- 25 571,00	- 5,12	6 123,37
SHB 16.03.2015 FRN	500 000	98,73	493 650,00	82,00	410 000,00	- 83 650,00	- 16,95	721,25
NORDEA 08.03.2016 FRN	500 000	100,08	500 400,00	93,30	466 485,00	- 33 915,00	- 6,78	1 235,93
NORDEA 20.05.2015 FRN	710 000	98,85	701 814,50	94,00	667 400,00	- 34 414,50	- 4,90	3 519,89
NORDEA INDEX 4059 27.09.12	500 000	100,00	500 000,00	89,25	446 250,00	- 53 750,00	- 10,75	-
NORDEA 4191 23.10.09 IND ELISA	200 000	100,00	200 000,00	100,00	200 000,00	-	-	-
NORDEA 4205 27.11.09 IND CARLSB	150 000	100,00	150 000,00	100,00	150 000,00	-	-	-
OKO BANK FRN 08.03.2010	500 000	100,37	501 850,00	99,70	498 525,00	- 3 325,00	- 0,66	1 188,01
OKO BANK 30.11.2015 3,50 %	500 000	96,54	482 705,00	96,79	483 950,00	1 245,00	0,26	1 486,30
SAMPO FIX-TO-FRN 21.04.2014 4,625%	1 000 000	101,37	1 013 725,00	100,43	1 004 300,00	- 9 425,00	- 0,93	32 184,93
ÅAB FRN 19.11.2009	300 000	100,00	300 000,00	99,91	299 733,00	- 267,00	- 0,09	1 565,20
ÅAB DEBENTUR 2/04 04.06.2014	500 000	100,00	500 000,00	99,97	499 840,00	- 160,00	- 0,03	16 324,58
FINLAND 04.07.2019 4,375%	6 200 000	99,42	6 164 350,00	107,57	6 669 526,00	505 176,00	8,20	133 767,12
FINLAND 15.09.2017 3,875%	6 200 000	96,21	5 965 003,00	102,57	6 359 650,00	394 647,00	6,62	70 429,45
FINLAND 04.07.2015 4,25%	7 000 000	103,35	7 234 374,00	105,52	7 386 540,00	152 166,00	2,10	146 712,33
FINLAND 15.09.2012 4,25%	1 400 000	100,10	1 401 380,00	104,65	1 465 100,00	63 720,00	4,55	17 442,46
FINLAND 23.02.2011 5,75%	1 400 000	106,18	1 486 500,00	106,98	1 497 720,00	11 220,00	0,75	68 622,95
FINLAND 15.9.2010 2,75%	5 300 000	97,48	5 166 510,25	101,21	5 364 342,00	197 831,75	3,83	42 726,70
FINLAND 25.04.2009 5%	500 000	101,29	506 450,00	100,92	504 580,00	- 1 870,00	- 0,37	17 123,29
SNS BANK AKTIEINDEXLÅN 28.11.2011	6 000 000	100,00	6 000 000,00	92,63	5 557 800,00	- 442 200,00	- 7,37	-
			98 329 299,01		100 482 348,00	2 153 048,99	2,19	1 856 672,97
Diskonteringsinstrument								
SAMPO 11.12.09	300 000	3,33	290 413,94	3,68	289 432,57	- 981,37	- 0,34	349,19
NORDEA 11.12.09	1 100 000	3,35	1 064 566,16	3,68	1 061 245,30	- 3 320,86	- 0,31	1 287,79
			1 354 980,10		1 350 677,87	- 4 302,23	- 0,32	1 636,98

Värdepapper	st	Pris/st	Ansk.värde	Kurs	Marknadsvärde	Förändring	%	Uppl.ränta
Depositioner								
NORDEA 21.01.09 5,01 %	23 850 000	100,00	23 850 000,00		23 850 000,00	-	-	232 429,68
ÅAB 02.02.09 4,77 %	2 095 000	100,00	2 095 000,00		2 095 000,00	-	-	16 700,88
NORDEA 02.02.09 4,75 %	8 109 000	100,00	8 109 000,00		8 109 000,00	-	-	61 206,29
ÅAB 02.02.09 4,72 %	340 000	100,00	340 000,00		340 000,00	-	-	2 506,13
ÅAB 12.03.09 4,57 %	520 000	100,00	520 000,00		520 000,00	-	-	3 564,60
NORDEA 12.03.09 3,41 %	24 021 000	100,00	24 021 000,00		24 021 000,00	-	-	49 371,38
			58 935 000,00		58 935 000,00			365 778,96
Portfölj sammanlagt			256 440 429,27		234 374 352,42	- 22 066 076,85	- 8,60	2 224 088,91
Inkl. upplupna räntor					236 598 441,33			

Mariehamn den 18 mars 2009

Styrelsen för landskapet Ålands pensionsfond

Mats Perämaa
Ordförande

Sverker Sirén
Viceordförande

Jorma Lehtinen
Styrelseledamot

Regina Stenroos
Styrelseledamot

Anne-Helena Sjöblom
Styrelseledamot

Tony Karlström
Styrelseledamot

Anne-Maj Mattsson
Styrelseledamot (ers.)

Bokslutet och verksamhetsberättelsen är uppgjorda enligt god bokföringssed. Över utförd revision har idag avgivits berättelse.

Mariehamn den 24 mars 2009

Leif Hermans
CGR

Agneta Mannberg-Jansson
ledande revisor vid Ålands landskapsregering