

Protokoll fört vid enskild föredragning

Social- och miljöavdelningen
Allmänna byrån, S1

Beslutande
Minister
Annette Holmberg-Jansson

Föredragande
Avdelningschef
Bengt Michelsson

Justerat
Omedelbart

Nr 3

Prehospitala nyckeltal

ÅLR 2020/6477

Landskapsregeringen beslöt den 24.8. 2020 skicka en begäran till styrelsen för Ålands hälso- och sjukvård med följande lydelse:

”Enligt landskapsförordning (2014:10) om prehospital akutsjukvård 6 § ska Ålands hälso- och sjukvård årligen delge landskapsregeringen nyckeltalen för den prehospitala akutsjukvården och beslut som omformar den prehospitala akutsjukvården. Landskapsregeringen ber styrelsen för ÅHS tillse att landskapsregeringen delges nämna uppgifter.”

Styrelsens svar enligt **bilagorna 1 S121E03** och **2 S121E03**, antecknades för kännedom.



S 61

PREHOSPITALA NYCKELTAL - SVAR PÅ LANDSKAPSREGERINGENS BREV

Beredare: chefläkare Olli-Pekka Lehtonen

Föredragande: hälso- och sjukvårdsdirektör Jeanette Pajunen

Landskapsregeringen har skickat brevet enligt beslutet 81 S1 (ÅLR 2020/647) (bilaga 1) då enligt 2014:10 ska ÅHS årligen delge landskapsregeringen nyckeltalen och beslut som omformar den prehospitala akutsjukvården.

Landskapsförordningens 2014:10 om prehospital akutsjukvård 6 § lyder: " 6 §.

Nyckeltal Ålands hälso- och sjukvård ska årligen ta fram nyckeltal för den prehospitala akutsjukvården.

Nyckeltalen ska omfatta en kommunvis uppdelning av

- 1) antalet och andelen larm i angelägenhetsklasserna A och B som nåtts av en enhet för den första insatsen inom 8 respektive 15 minuter från larmet samt det totala antalet larmuppdrag för den första insatsen,
- 2) antalet och andelen larm i angelägenhetsklass A och B som nåtts av ambulans med sjukskötarbemannning inom 30 minuter från larmet,
- 3) antalet larm i angelägenhetsklass C som nåtts av en ambulans inom 30 minuter från larmet,
- 4) antalet och andelen larm i angelägenhetsklass D som nåtts av en ambulans inom två timmar samt
- 5) relevant statistik som gäller prehospital akutsjukvård och transport i lufrummet och till sjöss, såsom insatstider och uppdragsklassificeringar.

Ålands hälso- och sjukvård ska följa den prehospitala akutsjukvårdens nyckeltal och med ledning av dessa vid behov omforma den prehospitala akutsjukvården.

Ålands hälso- och sjukvård ska delge landskapsregeringen de årliga nyckeltalen och beslut som omformar den prehospitala akutsjukvården."

ÅHS styrelse har den 26.4.2019 § 36 fattat beslut servicenivå och organisering av prehospital akutsjukvård. Beslutets punkter 1 och 2 lydde:

1- Ålands Hälso- och Sjukvårds fastställer servicenivån i den prehospitala akutsjukvården enligt tabellen nedan.

AMBITIONSNIVÅER	Beslut		
	FÖRSTA INSATS		
Responstid	<i>Frivillig verksamhet</i>		
Andel A/B-patienter som nås av första insatsenhet			
	BASNIVÅ		
Responstid	8 min	15 min	30 min
Andel A/B-patienter som nås av basnivåenhet	50 %	75 %	90 %
	VÅRDNIVÅ		
Responstid	8 min	15 min	30 min
Andel A/B-patienter som nås av vårdnivåenhet	50 %	75 %	90 %



§ 61

PREHOSPITALA NYCKELTAL - SVAR PÅ LANDSKAPSREGERINGENS BREV (forts)

2. Om ambulansernas placering, verksamhetsnivåer och beredskapstider fastställs följande:

ENHET	SERVICENIVÅ	BEMANNING	PLACERING	BEREDSKAPSTID
M 191	Basnivå	B + B (B = basnivå)	Mariehamn	1 min
M 192	Basnivå	B + B	Mariehamn	1 min *)
M 193	Basnivå	B + B	Mariehamn	15 min
M 190	Vårdsnivå + ledningsenhet	V (V=vårdsnivå)	Mariehamn	1 min
MediFlight 5995	Vårdsnivå	Pilot HTC (B) (HTC= HEMS technician crew member) MPS (V) (Medical passenger)	Flygfältet, Mariehamn	60 min

*) vid samtidigt räddningstjänstuppdrag förlängs tiden till 10 min.

Punkt 5 i förordningen stipulerar : "relevant statistik som gäller prehospital akutsjukvård och transport i luftrummet och till sjöss, såsom insatstider och uppdragsklassificeringar" är kan svaras på, då Mariehamns räddningsverk för statistik på ambulansverksamheten och helikopteroperatören Babcock ger regelbundet statistik på flygtimmar och uppdrag.

Räddningsverkets årsberättelse från 2019 redogör att det fanns t.ex. 385 (14 %) A-larm, 713 (27%) B-larm, 1159 (43 %) C-larm och 411 (16 %) D-larm. Av larmen fanns 427 (18%) sådana att mera än en hade aktiverats samtidigt.

Helikopteroperatören (Babcock Scandinavian Air Ambulance) har redogjort att i år tills den 19.8. har det funnits 291 uppdrag och 320 flygtimmar. Operatören rapporterar noggrant kommunen, larmkoden, larmtiden, tiden i luften, tiden man landat hos patienten och avlämnad till akuten.

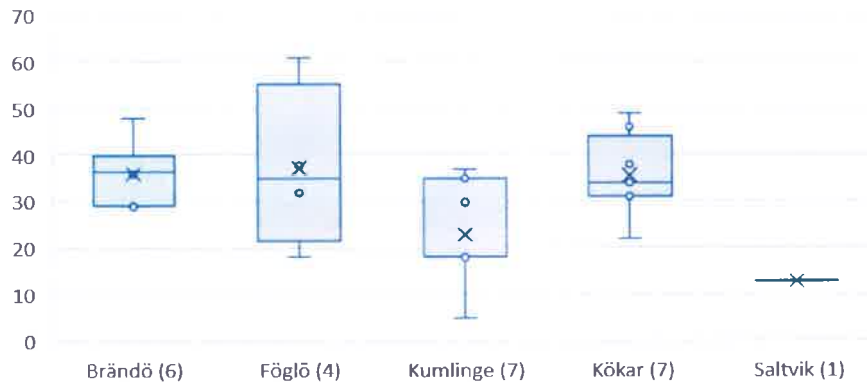
Punkterna 1-4 i förordningens 6§ rör tiden då enheten är på plats efter larmet. I dagsläge kan endast helikopteroperatören ge dessa tider automatiskt. I bilderna nedan finns tiden från larmet tills helikoptern nått patienten i minuter under perioderna 1.8.-31.12. 2019 och 1.1.-31.8.2020 kommunvis i A och B uppdrag. Krysset (x) är för medeltal. Den mittersta hälften av observationer ryms i de grå "lådorna" i diagrammet.




§ 61

PREHOSPITALA NYCKELTAL - SVAR PÅ LANDSKAPSREGERINGENS BREV (forts)

Tiden (minuter) från larmet till hos patienten i A och B uppdrag 1.8.-31.12.2019 (antal uppdrag i parentes)



Tiden (minuter) från larmet till hos patienten i A och B uppdrag 1.1.-31.8.2020 (antalet uppdrag i parentes)



Dock har denna statistik ringa betydelse i att uppfölja hur kravet i den prehospitala förordningen uppfylls (punkt 1 ovan), då 10 % av uppdrag i varje fall kan ha tiden mellan larmet och landning längre än 30 minuter.

Alarmcentralens blivande nya IT-program ska ge likadana uppföljningssiffror på ambulansverksamhet. Installering av program har beräknats ske i november 2020. Utan programmets stöd borde man manuellt gå igenom Räddningsverkets journaler, även radiotrafik. Alarmcentralen har under åren gjort stickprov för att kunna ha en insyn i hur beredskapstiderna nås. Under augusti och september 2018 granskades totalt 41 uppdrag. Av dessa kunde sju (17,1%) av patienterna nås inom 8 minuter, 14 (34,1%) inom 15 minuter, 17(41,5%) inom 30 minuter samt tre (7,3%) patienter på över 30 minuter. Mediantiden för alarmcentralens hantering av samtalen var 3 min 40 sek och mellantiden för ambulansens framkörning var 10 min 15 sek.



§ 61

PREHOSPITALA NYCKELTAL - SVAR PÅ LANDSKAPSREGERINGENS BREV (forts)

Stickprov gjordes 2019 på 48 uppdrag och dessa visade att mediantiden för alarmcentralens hantering av samtalen sjönk med ca 1 min och 30 sek till 2 min 10 sek.

Sammanfattningsvis kan man konstatera, att ÅHS tyvärr inte i dagsläget har några möjligheter samla in materialet manuellt från Alarmcentralens, Räddningsverkets och helikopteroperatorns filer för att svara fullständigt på brevet.


Bilaga 1: ÅLR beslut 81 S1 (ÅLR 2020/6477)

Bilaga 2: Räddningsverkets årsberättelse 2019

FÖRSLAG:

Föreslår att styrelsen ger denna beredning som svar på Landskapsregeringens brev 81S 2020/6477, samt att styrelsen ber att få återkomma i ärendet och skicka en utförlig redovisning för verksamhetsåret 2021 till den 31.3.2022.

BESLUT: Beslöt enligt förslaget.

AMBULANSSJUKVÅRDEN Verksamhetsstatistik 2019	 I samarbete med Ålands hälso- och sjukvård
Utarbetat av: T.Göstas Datum: Januari 2020	Gäller Perioden 01.01.19 – 01.01.20

Verksamhetsstatistik 2019

<i>Rubrik</i>	<i>Antal/procent</i>	<i>Jämförelse 2018 (+/-)</i>
Totala antalet prehospitala larmuppdrag:	2668 (Varav hkp-uppdrag 107st)	+57
Fördelning enligt prioritet:		
A-larm	385 (14%)	-14
B-larm	713 (27%)	+2
C-larm	1159 (43%)	+83
D-larm	411 (16%)	-14
<i>Rubrik/förklaring</i>	<i>Antal/procent</i>	<i>Jämförelse 2018 (+/-)</i>
Antalet tillfällen där flera ambulanser aktiverats samtidigt:		
<i>"Dubbellarm"</i> (två ambulanser samtidigt upptagna)	427	-43
<i>"Trippellarm"</i> (tre ambulanser samtidigt upptagna)	44	+3
<i>"Fjärdebilslarm"</i> (fyra ambulanser samtidigt upptagna)	1	0
Fördelning av larm under dygnet:		
07-12	27%	
12-17	31%	
17-22	19%	
22-03	12%	
03-07	11%	

AMBULANSSJUKVÅRDEN
Verksamhetsstatistik 2019



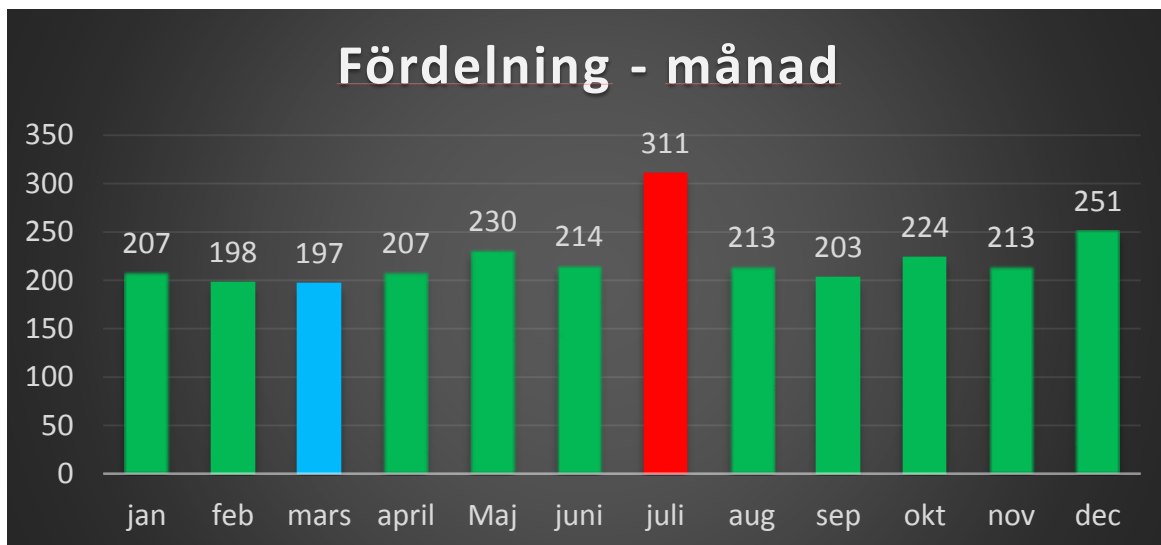
I samarbete med Ålands hälso- och sjukvård

Utarbetat av:
T.Göstas

Datum:
Januari 2020

Gäller Perioden 01.01.19 – 01.01.20

Uppdrag fördelade per månad:



AMBULANSSJUKVÅRDEN
Verksamhetsstatistik 2019



I samarbete med Ålands hälso- och sjukvård

Utarbetat av:
T.Göstas

Datum:
Januari 2020

Gäller Perioden 01.01.19 – 01.01.20

Akutbil M190/fältchef MED4

Utryckningsstatistik:

Rubrik/förklaring	Antal/procent (jmf +/- 2016)
Totala antalet larmuppdrag:	769 (+107)
Utryckningar enligt prioritet:	
A-larm	346 (+9)
B-larm	340 (+120)
C-larm	29 (+19)
D-larm	3 (+3)
Bedömningslarm	69 (-26)

AMBULANSSJUKVÅRDEN
Verksamhetsstatistik 2019



I samarbete med Ålands hälso- och sjukvård

Utarbetat av:
T.Göstas

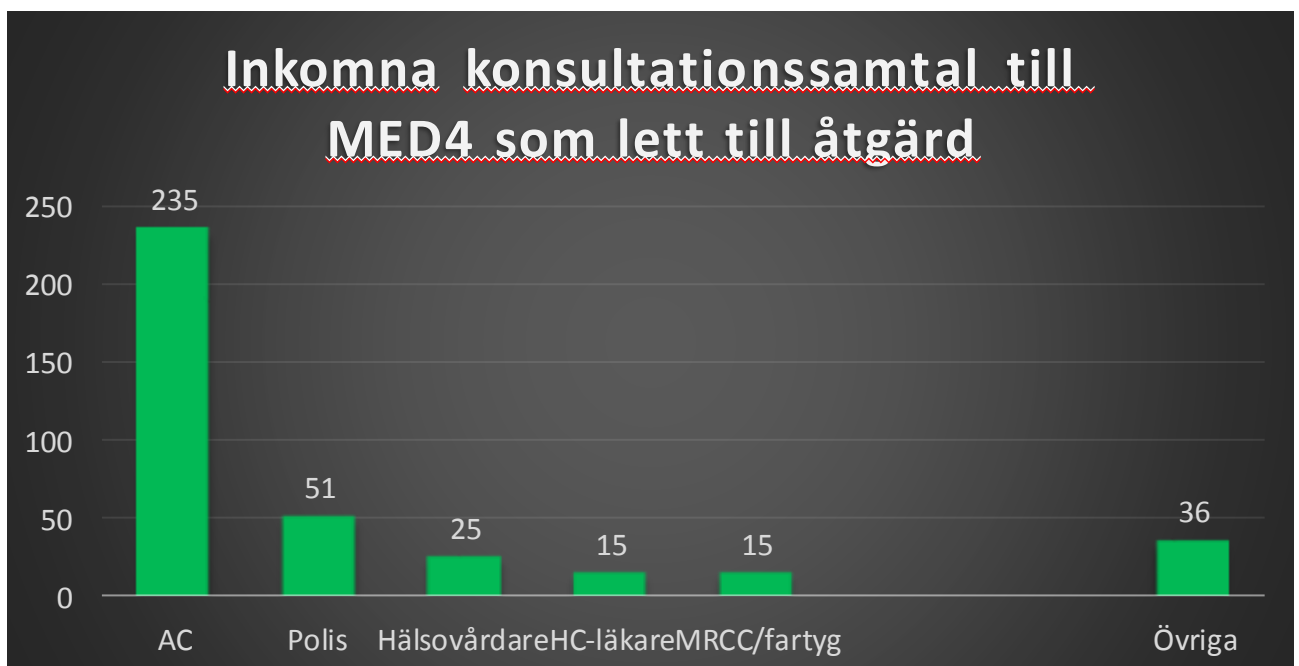
Datum:
Januari 2020

Gäller Perioden 01.01.19 – 01.01.20

Akutbil M190/fältchef MED4

Inkomna konsultationssamtal som lett till åtgärd:

TOTALT: 352st



AMBULANSSJUKVÅRDEN
Verksamhetsstatistik 2019



I samarbete med Ålands hälso- och sjukvård

Utarbetat av:
T.Göstas

Datum:
Januari 2020

Gäller Perioden 01.01.19 – 01.01.20

Akutbil M190/fältchef MED4

Övrig operativ statistikredovisning

Rubrik/förklaring	Antal
Alarmering av hälsovårdare i skärgården <i>(Gäller alarmering under tidpunkter som ej sammanfaller med hälsovårdarens ordinarie tjänste- eller beredskapstid)</i>	18
Alarmering av barnmorska från ÅHS BB/Gyn avdelning:	1
Utryckningar till misstanke om- eller bekräftade byggnadsbränder:	21
Antalet A-larm där akutbil M190 ej kunnat närvara pga annat samtidigt larm:	9