

Anvisningar för den elektroniska stödansökan

Innehållsförteckning

Anvisningar för den elektroniska stödansökan	1
1. Basskiftets egenskaper	3
a) Basskiftets ersättningsberättigande	3
b) Basskiftets anslutning till åtagande	4
c) Basskiftets avtal som är i kraft	5
2. Uppgifter om gårdens åtaganden	5
3. Ändringar i basskiften	6
Delning, sammanslagning och bildandet av nya basskiften	7
Basskiften som tas ur bruk	8
Besittningsöverföring	8
4. Bas- och jordbruksskiftets uppgifter	9
Skiften med frivilliga komplement	9
Odling av markförbättrande växter	10
Odling av dragväxter för bin	10
Naturbeten	10
Skyddszon	11
5. Kontroller av fleråriga åtgärder	11
Saneringsgrödor	11
Grüngödslingsvallar	11
6. Ålands stödansökan	12
Förlängning av åtaganden	13
Tilläggsuppgifter	13
Gårdstyp	14
Frivilliga komplement	14
Naturbeten	15
Skickande av uppgifter	17
Sammandrag	17
Epostmeddelande om mottagen ansökan	18

De arealbaserade lantbruksstöd som du ansöker om hos Ålands landskapsregering ingår i den samlade stödansökan och kan sökas elektroniskt via [Viputjänsten](#).

Den elektroniska stödansökan består av Huvudstödansökan och Ålands stödansökan. Därutöver kan du även göra basskiftesändringar elektroniskt.

Huvudstödansökan
Basskiftesändringar
Åland (miljöersättning, LFA och ekologisk produktion)

Via Huvudstödansökan anger du uppgifter för bas- och jordbruksskiften samt ansöker om de stöd som administreras av kommunen.

Via Ålands stödansökan ansöker du om miljöersättning, ersättning för ekologisk produktion och kompensationsersättning.

Gör först alla eventuella delningar, sammanslagningar eller skapande av nytt basskifte via Basskiftesändringar. Anvisningar för hur du gör basskiftesändringar hittar du [här](#) och i Viputjänsten. Gränskorrigeringar kan du göra också via Huvudstödansökan.

Gör sedan Huvudstödansökan och ange basskiftets och jordbruksskiftets uppgifter i enlighet med Livsmedelsverkets [fyllningsanvisningar](#). Du kommer till anvisningarna också via Viputjänsten.



När du fyller i jordbruksskiftets uppgifter i Huvudstödansökan ska du inte ange valfri åtgärd i miljöersättning. Denna uppgift noteras inte i Ålands stödansökan. Ange de frivilliga komplementen via Ålands stödansökan.

Areal *	0,51 ha
Växt *	Broccoli
Övergångsskede till ekologisk produktion *	Är inte i ekologisk produ
Valfri åtgärd i miljöersättningen	Använd av organisk
Permanent gräsmark 2021	- ha
Skriv tilläggsuppgifter	


Efter att du har fyllt i Huvudansökan kan du flytta dig till Ålands stödansökan. Kontrollera basskiftets egenskaper när du fyller i Huvudstödansökan eller gör ändringar i basskiftet.

1. Basskiftets egenskaper

Basskiftets egenskaper visas i rutan för basskiftets myndighetsuppgifter som finns i högra marginalen när du går in på ett basskifte i Viputjänsten.


Rutan för basskiftets myndighetsuppgifter syns när du gör basskiftesändringar eller när du fyller i skiftesuppgifter i din Huvudstödansökan.

Myndighetsuppgifter

Ersättningsberättigande 
Ja

Förbindelseskifte för miljöersättning
Ja

Förbindelseskifte för ekologisk produktion
Nej

Basskiftets avtal som är ikraft 
2081

a) Basskiftets ersättningsberättigande

Miljöersättning, ersättning för ekologisk produktion och kompensationsersättning beviljas endast för basskiften som är ersättningsberättigande.

Basskiftets ersättningsberättigande kan vara:

- Ja
- Endast LFA
- Nej

Ja betyder att basskiftet kan beviljas miljöersättning, ersättning för ekologisk produktion och kompensationsersättning. För basskiften som inte betraktas som permanent gräsmark och vars markanvändningsslag är naturbete och äng kan beviljas endast miljöersättning förutsatta att skiftet är anslutet till ett åtagande om skötsel av kulturmark, skötsel av naturbeten med höga naturvärden eller ett åtagande om riktade insatser på naturbeten.

Endast LFA anges som ersättningsberättigande om basskiftet betraktas som permanent gräsmark och basskiftet markanvändningsslag är naturbete och äng, ett sådant skiftet beviljas endast kompensationsersättning.

Nej betyder att skiftet inte beviljas miljöersättning, ersättning för ekologisk produktion eller kompensationsersättning.

Basskiften som bildas vid delning och sammanslagning erhåller samma ersättningsberättigande som moderskiftet/moderskiften. Till ett ersättningsberättigande basskifte kan inte fogas areal som inte är ersättningsberättigande. Basskiftets areal kan förstöras endast om flygfotot stöder en gränskorrigerig.

Nyregistrerade basskiften på områden som tidigare inte har varit i odling och vars markanvändningsslag är åker eller naturbete och äng godkänns som ersättningsberättigande det år då skiftet är [odlingsbart](#).

Nyregistrerade basskiften som har något annat markanvändningsslag än åker eller naturbete och – äng blir inte ersättningsberättigande.

Ersättningsberättigandet är en bestående egenskap och vid besittningsöverföringar behåller basskiftet sitt ersättningsberättigande, även om skiftet övergår till någon som inte har ett åtagande om miljöersättning eller ersättning för ekologisk produktion eller som inte ansöker om kompensationsersättning.

Ett ersättningsberättigande basskifte ändras till icke ersättningsdugligt (Nej) om det vid en kontroll konstateras att skiftet inte är odlat eller om du anmäler att skiftet tas ur jordbruksanvändning.

Du kan inte själv via Viputjänsten ändra skiftets ersättningsberättigande. Skiftets ersättningsberättigande ändrar inte heller automatiskt om du till exempel ändrar markanvändningsslaget från åkermark till naturbete och äng. Meddela i basskiftets tilläggsuppgifter om basskiftets egenskaper ändras så kan administrationen senare korrigera skiftets ersättningsberättigande.

» [Namnge basskiftet på nytt](#)

Areal • **0,54 ha**

Ägande •

Markanvändningsslag •

Flyghavre •

Gemensamt bruk **Nej** [Ändra basskiftets användning till gemensamt bruk](#)
[Göm tilläggsuppgifterna](#)

Tilläggsuppgifter

b) Basskiftets anslutning till åtagande

För att miljöersättning eller ersättning för ekologisk produktion ska beviljas måste basskiftet vara anslutet till ett åtagande. Basskiftets anslutning till ett åtagande visas i basskiftets myndighetsruta.

I basskiftets myndighetsruta finns följande uppgifter:

Förbindelseskifte för miljöersättning Ja
--

- Förbindelseskifte för miljöersättning: Uppgiften anger huruvida skiftet är anslutet till åtagande om balanserad användning av näringsämnen (Ja/Nej).


Förbindelseskifte för ekologisk produktion Nej
--

- Förbindelseskifte för ekologisk produktion: Uppgiften anger huruvida skiftet är anslutet till åtagande om ekologisk produktion (Ja/Nej).

Ett basskifte kan inte vara anslutet både till ett åtagande om balanserad användning av näringsämnen och till ett åtagande om ekologisk produktion.

c) Basskiftets avtal som är i kraft

Längst ner i basskiftets myndighetsruta visas Basskiftets avtal som är i kraft.

Basskiftets avtal som är ikraft  2081
--

Åtagandet som skiftet är anslutet till visas med koder.

- 2081 Skötsel av naturbeten med höga naturvärden
- 2082 Skötsel av kulturmark
- 2083 Riktade insatser på naturbeten
- 2084 Anläggning av skyddszon
- 2085 Ängsvall

Hör skiftet till något av dessa åtaganden är det viktigt att du uppger [motsvarande växt](#) på skiftet.

2. Uppgifter om gårdens åtaganden

Du kan via Vipurådgivaren hitta uppgifterna om gårdens gällande åtaganden. Gå igenom dessa uppgifter innan du börjar fylla i din ansökan.



Gå in via Gård och välj Förbindelser och avtal i den meny som du får upp.

Du kan se när ditt åtagande (förbindelse/avtal) börjar. Ditt åtagande upphör 30.4.2021 om begynnelse dagen är 1.5.2015, 1.5.2016 eller 1.5.2020. Av tekniska orsaker visas som slutdatum 30.4.2022. Du ska ändå ansöka om förlängning eller alternativt om ett nytt tvåårigt åtagande för att du ska bli beviljad ersättning år 2021. I landskapsregeringens [Ansökningsanvisningar 2021](#) kan du se i vilka fall du behöver ingå ett nytt tvåårigt åtagande.

Du ser också uppgifter om gårdstypen i ditt åtagande om balanserad användning av näringsämnen och de frivilliga komplementen som ingår i ditt åtagande om balanserad användning av näringsämnen eller i ditt åtagande om ekologisk produktion.

Ansökan om åtagande om balanserad användning av näringsämnen Åland	Förbindelse
I kraft	1.5.2016–30.4.2022
Gårdstyp	Husdjursgårdar
Frivilliga åtgärder	
Åtgärd	
Förbättrad användning av stallgödsel	

Du får upp en förteckning över alla basskiften som ingår i ditt åtagande om skötsel av naturbeten med höga naturvärden, skötsel av kulturmark och riktade insatser på naturbeten genom att klicka på pilen som finns efter antalet basskifte.

Ansökan om förbindelse om skötsel av kulturmark (2015-)	Miljöavtal
I kraft	1.5.2015–30.4.2022
Första utbetalningsåret	2015
Avtalsskiften	17,81 ha / 3 basskifter

Observera att du eventuellt kan ha endast delar av ett basskifte i ditt åtagande. Var noggrann med att uppgge [rätt växt](#) på den areal som ingår i åtagandet.

3. Ändringar i basskiften

Välj Basskiftesändringar på första sidan för Elektroniska tjänster

Elektroniska tjänster Stäng tjänsten

Dagens datum Handläggningdag 15.4.2021

Välj ansökan eller anmälan

Visa alla Endast de med pågående ansökningstid

Ansökan eller anmälan	Ansökningstid	Situation	Funktioner
Basskiftesändringar	20.1.–15.6.		

Delning, sammanslagning och bildandet av nya basskiften

Gör basskiftesändringar (delning, sammanslagning och bildandet av nya basskiften) i enlighet med Livsmedelsverkets [anvisningar](#). Du kommer till anvisningarna också via Viputjänsten.

[« Till första sidan för elektroniska tjänster](#) **Elektroniska tjänster - Basskiftesändringar**

[Ifyllningsanvisning](#)

Du bör göra ändringarna innan du skickar in din Huvudstödansökan och Ålands stödansökan.

Basskiften som bildas vid delning och sammanslagning erhåller i Viputjänstens myndighetsruta samma uppgift om skiftets anslutning till ett åtagande om balanserad användning av näringsämnen eller till ett åtagande om ekologisk produktion som moderskiftet/moderskiften har haft (uppgift om förbindelseskifte). Det nya skiftet/de nya skiftena som bildas vid delning och sammanslagning ansluts till ditt åtagande utan att du separat ansöker om det.

Delar du eller sammanslår ett basskiften som ingår i ett åtagande om skötsel kulturmark, ett åtagande om skötsel av naturbeten med höga naturvärden eller ett åtagande om riktade insatser på naturbeten måste myndigheten manuellt avsluta det gamla skiftet i ditt åtagande och därefter ansluta det nya. Vid delning och sammanslagning av basskiften får arealen som ingår i åtagandet inte öka eller minska. Ingå ett nytt tvåårigt åtagande om arealen i ditt åtagande minskar. Du kan ingå ett nytt tvåårigt åtagande också om du ökar arealen i ditt åtagande.

Tar du i bruk områden som tidigare inte har varit i odling (nyodlingar) ansluts basskiftet inte till ditt gällande åtagande. Har du nyregistrerat basskiften under år 2021 kan du ingå ett nytt tvåårigt åtagande förutsatt att skiftet är [odlingsbart](#) 1.1.2021. Ett nyregistrerat skifte som är odlingsbart 1.1.2021 kan beviljas kompensationsersättning men administrationen måste ändra skiftets ersättningsduglighet.

Basskiften som tas ur bruk

Passiverar du ett basskifte på grund av att du tar arealen ur jordbruksanvändning avslutas basskiftet från ditt åtagande.

Basskiften som har ingått i ett åtagande om balanserad användning av näringsämnen eller i ett åtagande om ekologisk produktion avslutas per automatik när du i din stödansökan passiverar basskiftet.

Passiverade basskiften som har ingått i ett åtagande om skötsel av kulturmark, skötsel av naturbeten med höga naturvärden, riktade insatser på naturbeten eller anläggning av skyddszon måste avslutas av administrationen. Har du kvar marken i din besittning kan du bli återbetalningsskyldig av miljöersättning eller ersättning för ekologisk produktion som beviljats för den areal som du tagit ur bruk. Ingå ett nytt tvåårigt åtagande om arealen i ditt åtagande minskar.

Besittningsöverföring

Du kan ansluta ett nytt basskifte till gårdens besittning och ta ett basskifte ur gårdens besittning antingen via Basskiftesändringar eller via Huvudstödansökan.

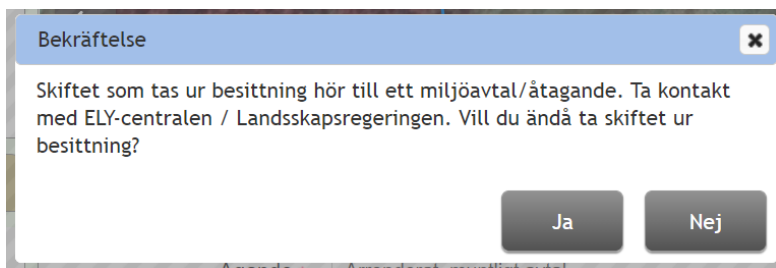
När du ansluter ett basskifte till din gård ansluts det också automatiskt till ditt åtagande i följande fall:

- till ett åtagande om balanserad användning av näringsämnen ansluts sådana basskiften som år 2020 har funnits i ett åtagande om balanserad användning av näringsämnen eller i ett åtagande om ekologisk produktion. Anslutningen till dit åtagande sker antingen automatiskt när du i din stödansökan ansluter basskiftet till din gård eller i ett senare skede av administrationen. Du behöver inte vidta några andra åtgärder.
- till ett åtagande om ekologisk produktion ansluts sådana basskiften som år 2020 har funnits i ett åtagande om ekologisk produktion. Anslutningen till dit åtagande sker antingen automatiskt när du i din stödansökan ansluter basskiftet till din gård eller i ett senare skede av administrationen. Du behöver inte vidta några andra åtgärder.

Uppgiften om basskiftets anslutning till ett åtagande om skötsel av kulturmark, skötsel av naturbeten med höga naturvärden eller ett åtagande om riktade insatser på naturbeten syns inte längre i basskiftets myndighetsruta efter att basskiftet har tagits ur den föregående gårdens besittning. Du kan på [blankett Å2f](#) ansöka om att få ansluta skiftet till ditt åtagande förutsatt att skiftet varit anslutet till ett motsvarande åtagande hos den som överlätit skiftet.

Basskiften som övergår från din besittning avslutas från ditt åtagande. Basskiften som har ingått i ett åtagande om balanserad användning av näringsämnen eller i ett åtagande om ekologisk produktion avslutas per automatik när du i din stödansökan tar skiftet ur din besittning.

Basskiften som har ingått i ditt åtagande om skötsel av kulturmark, skötsel av naturbeten med höga naturvärden, riktade insatser på naturbeten eller anläggning av skyddszon måste avslutas av administrationen. När du tar ett sådant skifte ur din besittning får du upp följande ruta:



Gör anmälan om att ditt åtagande minskar på [blankett Å2c](#) när då du i din stödansökan har tagit skiftet ur din besittning.

4. Bas- och jordbruksskiftets uppgifter

När du via Huvudstödansökan fyller i uppgifterna om dina basskiften och jordbruksskiften används dessa uppgifter automatiskt också för de stöd som du ansöker om hos Ålands landskapsregering.

I Ålands stödansökan kan du inte längre uppges eller ändra uppgifterna för bas- och jordbruksskiftet. Vill du ändra på skiftesuppgifterna måste du gå tillbaka till Huvudstödansökan.

Notera därför följande när du uppges jordbruksskiften:

Skiften med frivilliga komplement

Har du frivilliga komplement i ditt åtagande om balanserad användning av näringsämnen eller i ditt åtagande om ekologisk produktion ska du i Ålands stödansökan specificera på vilka skiften du avser genomföra insatsen.

Omfattas endast en del av ett basskifte av ett frivilligt komplement och den odlade grödan inte i övrigt förutsätter att arealen avskiljs till ett separat jordbruksskifte, ska ett separat jordbruksskifte ändå bildas av den del av basskiftet som det frivilliga komplementet omfattar.

Exempel: På ett basskifte som är 5,00 hektar stort odlas havre på hela arealen men reducerad höstbearbetning kommer att genomföras endast på 3,00 hektar. Av basskiftets ska bildas två jordbruksskiften (2,00 hektar och 3,00 hektar) som båda har havre som odlad gröda. För skiftet som är 3,00 hektar anges det frivilliga komplementet senare via i Ålands stödansökan.

Har du valt frivilliga komplement till ditt åtagande om ekologisk produktion måste du anmäla att skiftet är i ekologisk produktion eller i övergång till ekologisk produktion innan du kan välja frivilliga komplement på skiftet.

Areal *	2,03 ha
Växt *	Foderkorn
Sort	ARVE ▼
Utsädets kvalitet	(S) Certifierat utsäde ▼
Övergångsskede till ekologisk produktion *	i ekologisk produktion ▼

Odling av markförbättrande växter

Omfattar ditt åtagande odling av markförbättrande växter ska du välja gröda på jordbruksskiftet enligt följande:

- fånggröda: ange huvudgrödan som odlad gröda
- grüngödslingsvall: ange grüngödslingsvall som odlad gröda
- saneringsväxt: ange saneringsväxten (vitsenap, oljerättika, sammetsblomster eller en blandning av dessa) som odlad gröda

Anger du en saneringsgröda (vitsenap, oljerättika, sammetsblomster eller en blandning av dessa) visas i rutan för jordbruksskiftets uppgifter i Huvudstödansökan "Areal som berättigar till ersättning för saneringsgrödor".

Areal *	1,25 ha
Växt *	Saneringsgröda (oljerättika)
Övergångsskede till ekologisk produktion *	Är inte i ekologisk produktion ▼
Permanent gräsmark 2021	- ha
Areal som berättigar till ersättning för saneringsgrödor. (Arealbegränsningarna gäller ej Åland)	0,00 ha
	Skriv tilläggsuppgifter

Även om arealen här är 0,00 hektar beviljas ersättning för jordbruksskiftets hela areal. Uppgiften används för att skära ner ersättningen för odling av saneringsgrödor i fastlands Finland och gäller inte på Åland.

Odling av dragväxter för bin

Omfattar ditt åtagande odling av dragväxter för bin ska du ange

- honungsfacelia eller
- växter för honungsproduktion

som odlad gröda. Övriga växter berättigar inte till ersättning. Anger du dessa växter och inte har

Naturbeten

Kontrollera i basskiftets myndighetsruta om skiftet omfattas av ett åtagande om naturbeten. Åtagandet anges med koder längst ner i rutan Basskiftets avtal som är i kraft:

2081 Skötsel av naturbeten med höga naturvärden

2082 Skötsel av kulturmark

2083 Riktade insatser på naturbeten

Ange på skiftet den gröda som motsvarar det åtagande som naturbetet omfattas av

- Naturbeten med höga naturvärden
- Kulturmarksbete
- Naturbeten med riktade insatser

Övriga naturbeten som uppräknas i [Växtförteckningen](#) berättigar inte till miljöersättning.

Ingår endast en del av ett naturbete i ett åtagande ska du av basskiftet bilda separata jordbruksskiften. Dela basskiftet i flera jordbruksskiften också i de fall att basskiftet omfattas av flera åtaganden.

Exempel: På ett naturbete som är 8 hektar stort ingår 2 hektar i ett åtagande om naturbeten med höga naturvärden, 4 hektar i ett åtagande om skötsel av kulturmark och 2 hektar är skogsbete som inte uppfyller villkoren för något miljöåtagande. Av basskiftet bildas då tre jordbruksskiften.

Observera att arealen i ett åtagande inte får öka under åtagandeperioden. Arealen på det jordbruksskifte som ingår i ditt åtagande ska därför vara lika stort under hela åtagandeperioden.

Skyddszon

Ange som gröda Skyddszon (åtagande fr.o.m. 2015) på de basskiften som omfattas av ett åtagande om anläggning av skyddszon. I basskiftets myndighetsruta anges åtagandet med kod 2084 Anläggning av skyddszon.

5. Kontroller av fleråriga åtgärder

Det finns ingen automatisk kontroll av fleråriga åtgärder i Viputjänsten. Du måste själv kontrollera följande:

Saneringsgrödor

Har du valt odling av markförbättrande växter som ett frivilligt komplement till ditt åtagande om balanserad användning av näringsämnen eller till ditt åtagande om ekologisk produktion ska du kontrollera att du inte har en saneringsgröda på samma skifte längre än högst tre år i rad.

Ingår du ett nytt tvåårigt åtagande ska du beakta åren under den föregående åtagandeperioden.

Gröngödslingsvallar

Har du valt odling av markförbättrande växter som ett frivilligt komplement till ditt åtagande om balanserad användning av näringsämnen eller till ditt åtagande om ekologisk produktion ska du kontrollera att du inte har gröngödslingsvall i växtföljden före eller efter en sanerings- och markluckrande växt, vall, tillfälligt icke odlad åker, icke odlad åker som sköts eller icke odlad åker.

Har du ett åtagande om balanserad användning av näringsämnen får du odla grüngödslingsvall på samma skifte högst två år i rad. Om du i stället för att förlänga ditt åtagande om balanserad användning av näringsämnen eller ditt åtagande om ekologisk produktion ingår ett nytt tvåårigt åtagande om balanserad användning av näringsämnen ska du ta åren under den föregående åtagandeperioden i beaktande.

Om du efter den inledande perioden om fem år förlänger ditt åtagande om ekologisk produktion med sammanlagt tre år kan du odla grüngödslingsvall på ett skifte under högst fyra år men högst under två år i följd. Om du i stället för att förlänga ditt åtagande om ekologisk produktion eller ditt åtagande om balanserad användning av näringsämnen ingår ett nytt åtagande om ekologisk produktion kan du odla grüngödslingsvall på ett skifte under högst fyra år men högst under två år i följd och du ska ta åren under den föregående åtagandeperioden i beaktande.

6. Ålands stödansökan

Efter att du har fyllt i Huvudstödansökan kan du övergå till Ålands stödansökan där du gör den årliga ansökan om utbetalning av miljöersättning, ersättning för ekologisk produktion och kompensationsersättning.


För att du ska kunna ansöka om utbetalning av miljöersättning eller ersättning för ekologisk produktion måste du ha ett gällande åtagande.

Kryssa för de stöd om vilka du ansöker om utbetalning. Du kan ansöka om utbetalning endast för sådana åtaganden som är i kraft på din gård. Dessa visas med mörkare text.

Jag ansöker om utbetalning av följande stöd

- Kompensationsersättning (LFA) Åland
- Kompensationsers. husdjursförhöjning Åland
- Ersättning för ekologisk produktion Åland


Miljöersättning


- Balanserad användning av näringsämnen Åland
Och jag ansöker om förlängning av åtagande 
- Skötsel av naturbeten med höga naturvärden
- Skötsel av kulturmark
- Riktade insatser på naturbeten
- Anläggning av skyddszon
- Ängsvall
- Uppfödning av ursprungsraser

Kompensationsersättning och kompensationsersättningens husdjursförhöjning ansöks för ett år i gången och förutsätter inget femårigt åtagande. Du måste ansöka om kompensationsersättning för att kunna ansöka om kompensationsersättningens husdjursförhöjning.

Förlängning av åtaganden

Har du ett åtagande som måste förlängas ser du en rad som säger att du också ansöker om förlängning av åtagandet.

<input checked="" type="checkbox"/> Balanserad användning av näringsämnen Åland Och jag ansöker om förlängning av åtagande 




När du kryssar i rutan ansöker du både om utbetalning och om förlängning av åtagandet på samma gång.

Vill du inte att ditt åtagande ska gälla efter 30.4.2021 ska du inte ansöka om utbetalning.

Ser du ingen rad om förlängning av åtagandet betyder det att ditt åtagande är i kraft ännu efter 30.4.2021. Vill du frånträda ditt åtagande medan åtagandet är i kraft ska du lämna in [blankett Å2d](#) till Ålands landskapsregering.


Tilläggsuppgifter

När du kryssar i rutan får du direkt upp ett fönster med tilläggsuppgifter:

Balanserad användning av näringsämnen Åland 

Din gårdstyp är Husdjursgård

Du kan inte här ändra gårdstypen eller frånträda något av de frivilliga komplementen som ingår i ditt åtagande. Du kan ingå ett nytt tvåårigt åtagande om du vill ändra gårdstypen eller frånträda frivilliga komplement. Ansökan om ett nytt tvåårigt åtagande kan göras endast på pappersblanketter. Mera information hittar du i landskapsregeringens Ansökningsanvisningar 2021.

 Har du fått nya skiften i din besittning efter att ansökningstiden tagit slut bör du kontrollera att skiftet kan anslutas till ditt åtagande innan du uppger ett frivilligt komplement på skiftet. Ersättning beviljas ej för skiften som inte är anslutna till åtagandet och arealen beaktas inte i vid beräkningen av minimiarealen.

> Förbättrad användning av stallgödsel

Förkasta ändringar Spara

Har du inte frivilliga komplement i ditt åtagande kan du stänga ner fönstret.

Har du frivilliga komplement i ditt åtagande ska du ange på vilka skiften du avser genomföra insatserna, se nedan. Du kan återgå senare till uppgifterna genom att klicka på "Visa tilläggsuppgifter"

Balanserad användning av näringsämnen Åland

Och jag ansöker om förlängning av åtagande 

[Visa tilläggsuppgifter](#)

Gårdstyp

Har du ett åtagande om balanserad användning av näringsämnen kan du se gårdstypen i fönstret som blir synlig när du kryssat i ansökan.

Du kan inte ändra gårdstypen när du förlänger ditt åtagande. Du kan ingå ett nytt tvåårigt åtagande för att ändra gårdstypen. Du kan ändra gårdstypen från husdjursgård till växtodlingsgård men också från växtodlingsgård till husdjursgård.

Frivilliga komplement

Har du frivilliga komplement i ditt åtagande om balanserad användning av näringsämnen eller åtagande om ekologisk produktion måste du varje år genomföra åtgärden.

Genom att klicka på pilen (>) får du upp en förteckning på de skiften som du kan genomföra det frivilliga komplementet på. Kryssa för de skiften som du kommer att genomföra det frivilliga komplementet på.

Ser du inte något skifte i förteckningen beror det på att du inte odlar en sådan gröda som möjliggör valet av det frivilliga komplementet.

Har du redan valt ett frivilligt komplement och får upp ett stop-märke när du väljer ett frivilligt komplement till för skiftet betyder det att de två frivilliga komplementen inte går att kombinera med varandra.

För ett skifte som används för odling av trädgårdsväxter är det möjligt att välja endast antingen

- användning av täckmaterial för trädgårdsväxter eller
- alternativa bekämpningsmetoder i trädgårdsodling

För ett skifte för vilken det valts

- användning av täckmaterial för trädgårdsväxter eller
- alternativa bekämpningsmetoder i trädgårdsodling

kan inte något annat frivilligt komplement väljas.

På ett skifte är det inte möjligt att välja både fånggröda och reducerad höstbearbetning.


För skiften på vilka det odlas kummin kan inte väljas

- användning av täckmaterial för trädgårdsväxter eller
- alternativa bekämpningsmetoder i trädgårdsodling

Har du valt frivilliga komplement till ditt åtagande om ekologisk produktion måste du ha anmält i jordbruksskiftets uppgifter i Huvudstödansökan att skiftet är i ekologisk produktion eller i övergång till ekologisk produktion innan du kan välja frivilliga komplement på skiftet.

Areal *	2,03 ha
Växt *	Foderkorn
Sort	ARVE ▼
Utsädets kvalitet	(S) Certifierat utsäde ▼
Övergångsskede till ekologisk produktion *	i ekologisk produktion ▼

Har du frivilliga komplement i ditt åtagande och inte har uppgett minst ett skifte på vilken du tänker genomföra åtgärden visas en varningsruta på sista sidan i Ålands stödansökan.

 Du har inte angett någon areal för ett eller flera av de frivilliga komplement som ingår i ditt åtaganden.

Återgå till "Visa tilläggsuppgifter" och markera med ett kryss de skiften som du tänker genomföra åtgärden på och kontrollera att minimiarealen för det frivilliga komplementet uppfylls. Observera att det inte finns någon funktion som kontrollerar att minimiarealen för varje åtgärd uppfylls. Kontrollera minimiarealen manuellt till exempel genom att ta en utskrift av ansökningsuppgifterna.

Ersättning för de frivilliga komplementen kan beviljas endast för sådana skiften som omfattas av ett åtagande om balanserad användning av näringsämnen eller ett åtagande om ekologisk produktion. Har du skiften utanför ditt åtagande bör du observera att dessa skiften inte heller beviljas ersättning för de frivilliga komplementen och de räknas inte heller in i det frivilliga komplementets minimiareal.

Ingå ett nytt tvåårigt åtagande om du vill du frånträda eller välja till frivilliga komplement till ditt åtagande.

Naturbeten

Ange antalet betande husdjur. Djurtätheten på den areal som omfattas av åtagandet om skötsel av kulturmark eller skötsel av naturbeten med höga naturvärden ska vara minst 0,40 djurenheter per hektar. När du registrerar antalet betande djur räknas djurtätheten ut automatiskt i Viputjänsten. Djurtätheten räknas på hela den areal som ingår i ditt åtagande, även de beten som du eventuellt inte betar under året.


Djurslag	Antal	Koefficient	Djurenheter
Nötdjur över 2 år	<input type="text" value="10"/>	1,00	10,00
Nötjur 6 mån - 2 år	<input type="text" value="5"/>	0,60	3,00
Nötdjur under 6 mån	<input type="text"/>	0,40	-
Får, getter över 1 år	<input type="text" value="10"/>	0,20	2,00
Får och killingar över 3 mån	<input type="text"/>	0,06	-
Hästar över 6 mån	<input type="text"/>	1,00	-
Ponnyer	<input type="text"/>	1,00	-

 Djurtätheten skall vara minst 0,4 de/ha.


Åtagandets eller åtagandenas areal totalt 24,01

Djurenheter totalt 15,00
Djurtäthet på åtagandearealen 0,62

Uppfylls inte djurtätheten på den areal som omfattas av ett åtagande om skötsel av kulturmark eller ett åtagande om skötsel av naturbeten med höga naturvärden visas en varningsruta på sista sidan i Ålands stödansökan.


 Djurtätheten på den areal som ingår i ditt åtagande om skötsel av naturbeten med höga naturvärden är under 0,40 de/ha. Djurtätheten ska vara minst 0,40 de/ha.

Ange vilka naturbeten du kommer att beta under betesperioden.

 Ange skiften som betas under betesperioden

Välj	Skifte	Namn	Areal	Växt


Du måste ange antalet betande djur innan du får fram en förteckning med de skiften som ingår i ditt åtagande. Kontrollera att du har angett rätt [gröda](#) på skiftet. Har du angett fel gröda på skiftet får du upp följande varningsruta.

 Fel växt i stödet för skötsel av kulturmark

Har du inte angett rätt gröda beviljas inget stöd för skiftet. Återgå till Huvudstödansökan och korrigera grödan om du har angett fel gröda på skiftet.

Ingår endast en del av basskiftet i åtagandet ska du i din stödansökan ange lika stor areal för jordbruksskiftet. På basskiftets övriga jordbruksskiften kan du ange en annan gröda men också de kommer att visas i denna förteckning.

Har du inte angett vilka naturbeten som kommer att betas får du upp följande varningsruta:

 Du har ett åtagande om skötsel av naturbeten med höga naturvärden men du har inte kryssat i de beten som kommer att betas.

Återgå till "Visa tilläggsuppgifter" och markera med ett kryss de beten som kommer att betas under 2021.

Har du ingått ett åtagande om skötsel av kulturmark eller skötsel av naturbeten med höga naturvärden år 2015 måste du hålla betande djur på minst halva den areal som ingår i ditt åtagande. Ett bete kan efter den inledande perioden om fem år lämnas obetad under högst ett år. Var betet obetat i fjol måste betet betas i år och också i nästa år om du väljer att förlänga ditt åtagande också nästa år.

Ingår du i år ett tvåårigt åtagande om skötsel av kulturmark eller skötsel av naturbeten med höga naturvärden ska ett bete som ingår i åtagandet betas båda åren.

Skickande av uppgifter

För att kunna sända iväg Ålands stödansökan måste du först sända in Huvudstödansökan. Observera att du måste skilt sända iväg Ålands stödansökan.

När du har sänt iväg din ansökan får du ett kvitteringsmeddelande till din e-postadress. Får du inget meddelande kan du kontrollera hos landskapsregeringens handläggare att din ansökan har nått fram. Spara mottagningsmeddelandet åtminstone till slutet till det innevarande året eller skriv ut det för arkivering. Vill du korrigera en ansökan som du har lämnat in elektroniskt måste du återta sändningen och korrigera den ändrade uppgiften. Skicka sedan iväg ansökan på nytt. En elektronisk ansökan kan du inte korrigera genom att sända bara en del av uppgifterna på nytt.

Behöver du återta din Huvudstödansökan måste du först återta Ålands stödansökan även om du inte behöver göra ändringar i den delen. Kom ihåg att också sända iväg Ålands stödansökan på nytt efter att du har sänt i väg den korrigerade Huvudstödansökan.

Behöver du göra ändringar enbart i Ålands stödansökan behöver du inte återta Huvudstödansökan.

Sammandrag

När du har sänt iväg din ansökan kan du i Viputjänsten skriva ut eller spara ett sammandrag av uppgifterna i din ansökan.

Försäkra dig om att det i sammandragets övre högra hörn står att din ansökan har sänts.

**Uppgifterna skickade till ÅLR:s handläggning:
22.05.2020 kl. 14:26
Sammandraget utskrivet: 22.05.2020 kl. 14:26**

Epostmeddelande om mottagen ansökan

När du har skickat din ansökan ska du få ett E-postmeddelande som bekräftelse på att landskapsregeringen har mottagit din ansökan. E-postmeddelandet skickas till den adress som du har uppgett i din stödansökan.

E-postadresser till vilka bekräftelsen om mottagning skickas *
(avskilj med kommatecken)

fornamn.efternamn@inter.net, for.efternamn@gmail.com

Detta fält är obligatoriskt.