

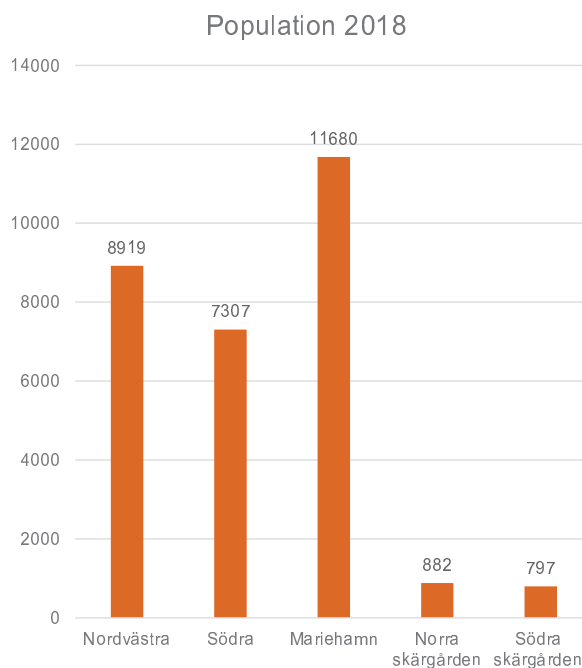
Åland – fem kommuner

Fem kommuner- Långsiktig finansiell analys

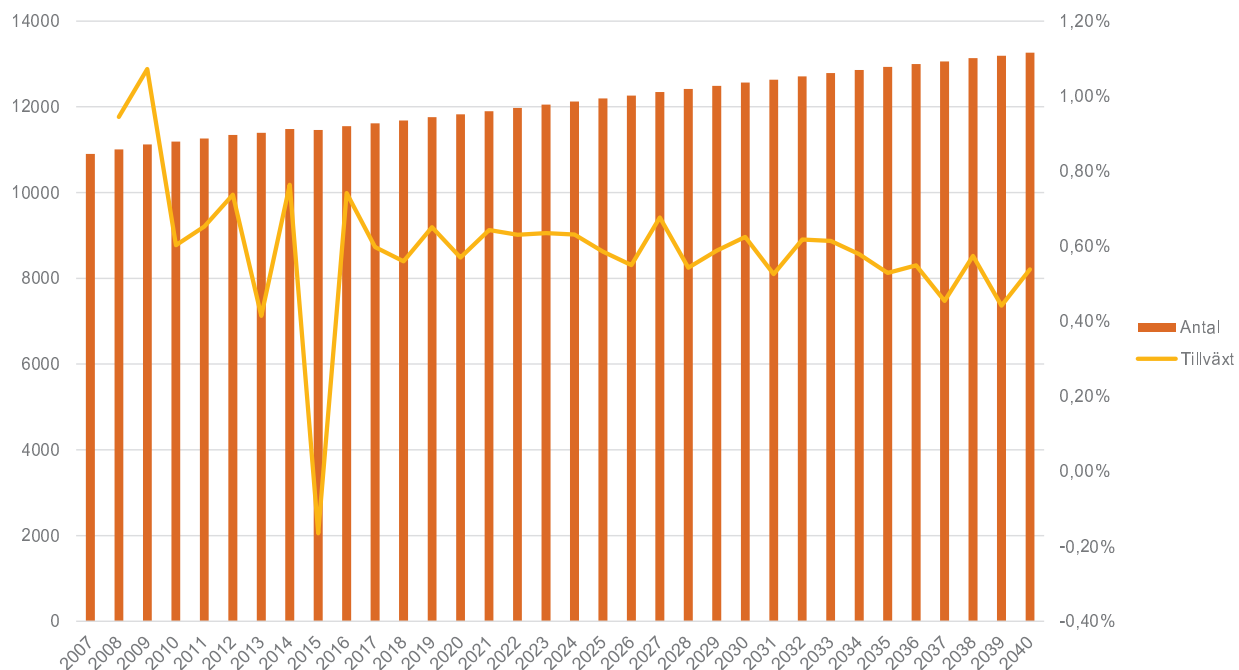


Kommunindelning

1. Mariehamn
2. Södra (Lemland, Lumparland, Jomala)
3. Norra skärgården (Brändö, Kumlinge)
4. Södra skärgården (Sottunga, Föglö, Kökar)
5. Nordvästra (Geta, Saltvik, Finström, Vårdö, Sund, Eckerö, Hammarland)



Befolkningsutveckling - Mariehamn

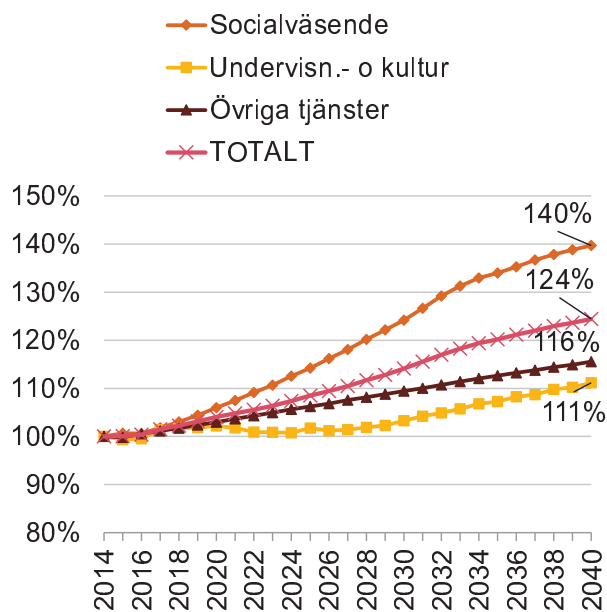


PwC

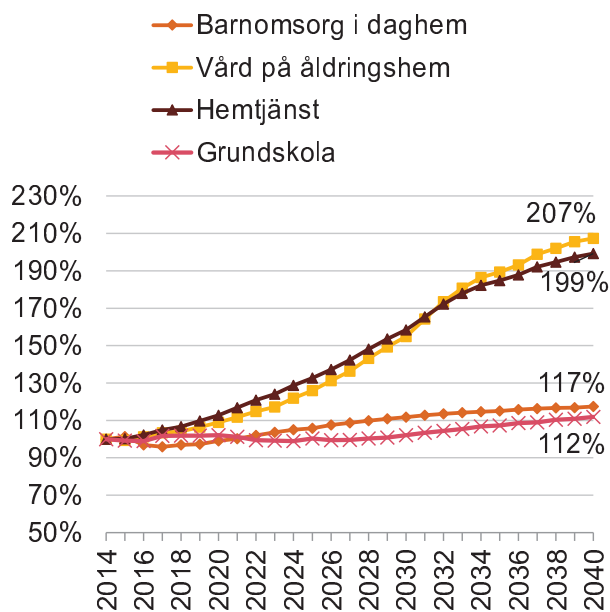
3

Mariehamn

Demografiska trycket



Några utvalda verksamheter



PwC

4

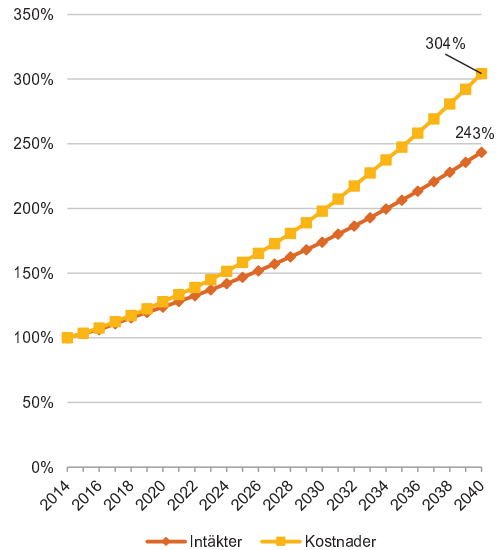
Mariehamn

Effektiviseringsbehov för sluta gapet mellan kostnader och intäkter år 2040 :

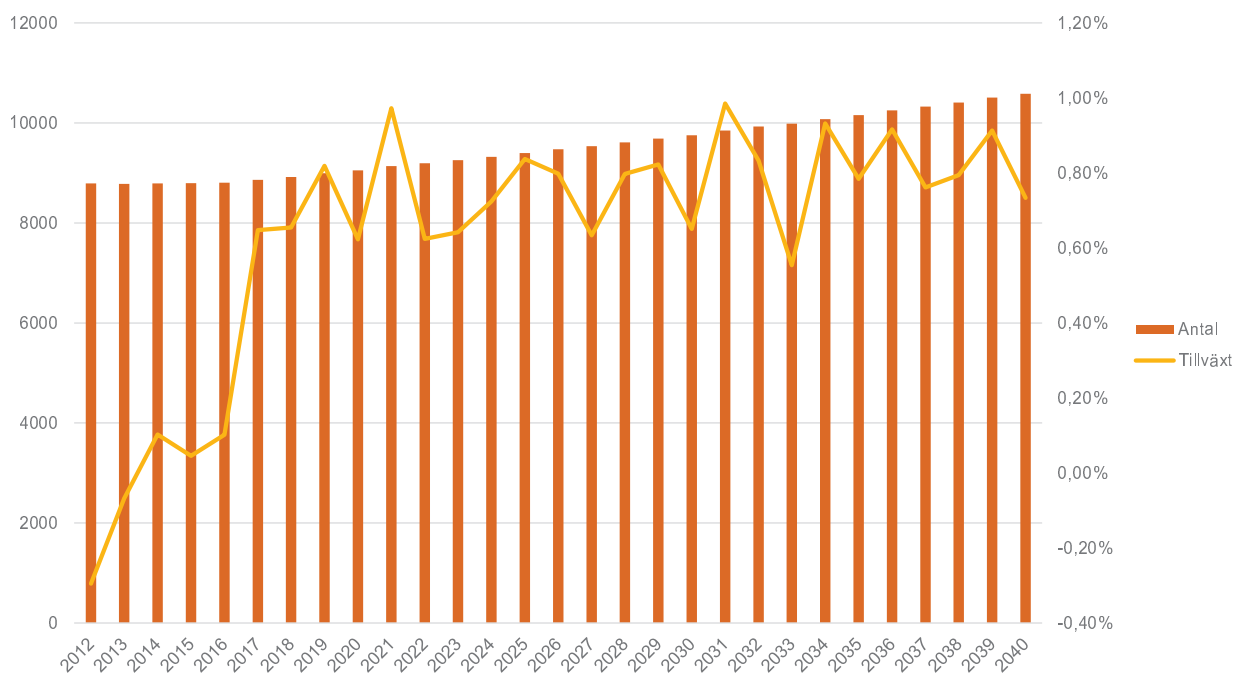
0,9 procent per år motsvarande 695 tusen euro eller 61 euro per invånare i 2014 års priser.

En enkel uppräknig för år 2040 ger ett gap på 18,1 miljoner euro i fasta priser vilket motsvarar en skattesatshöjning på 7,80 procentenheter.

Kostnader och intäkter index löpande priser

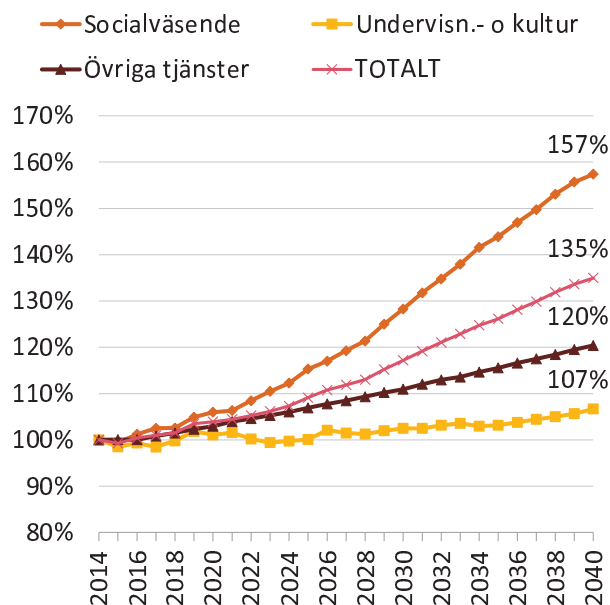


Befolkningsutveckling - Nordvästra (Geta, Saltvik, Finström, Vårdö, Sund, Eckerö, Hammarland)

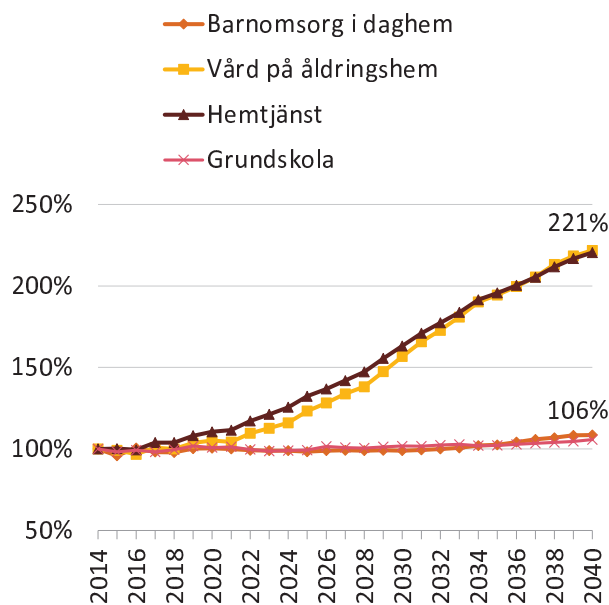


Nordvästra (Geta, Saltvik, Finström, Vårdö, Sund, Eckerö, Hammarland)

Demografiska trycket



Några utvalda verksamheter



PwC

7

Nordvästra (Geta, Saltvik, Finström, Vårdö, Sund, Eckerö, Hammarland)

Effektiviseringsbehov för sluta gapet mellan kostnader och intäkter år 2040 :

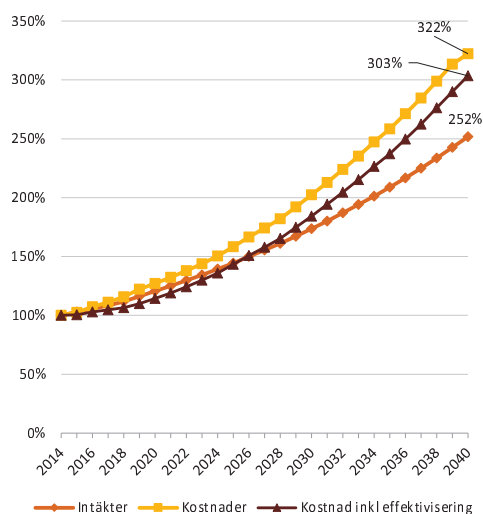
Oförändrad verksamhet: 0,9 procent per år motsvarande 459 tusen euro eller 52 euro per invånare i 2014 års prisnivå.

En enkel uppräknig för år 2040 ger ett gap på 11 miljoner euro i fasta priser vilket motsvarar en skattesatshöjning på 8,63 procentenheter.

Med möjlig anpassad effektivisering av förvaltning och grundskola : 0,5 procent per år motsvarande 259 tusen euro eller 29 euro per invånare i 2014 års prisnivå.

En enkel uppräknig för år 2040 ger ett gap på 6,7 miljoner euro i fasta priser vilket motsvarar en skattehöjning på 4,87 procentenheter.

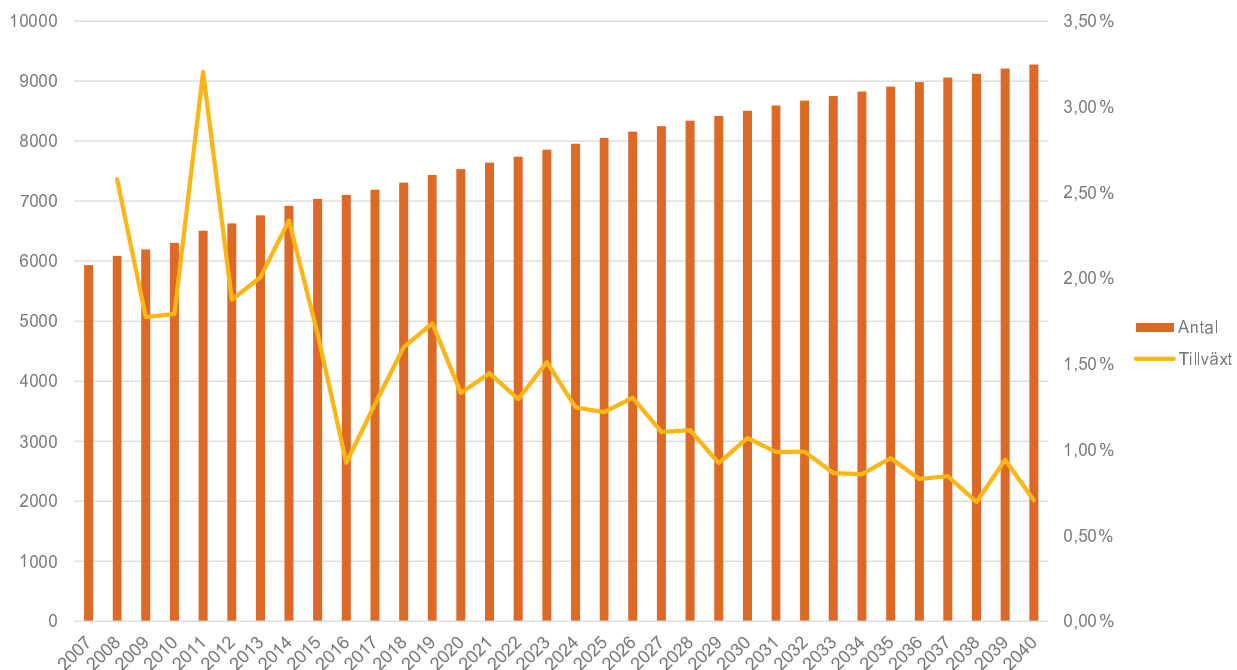
Kostnader och intäkter



PwC

8

Befolkningsutveckling- Södra (Lemland, Lumparland, Jomala)

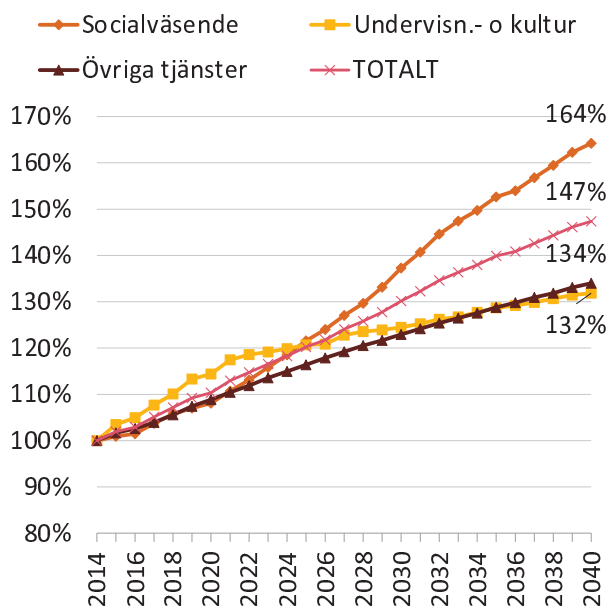


PwC

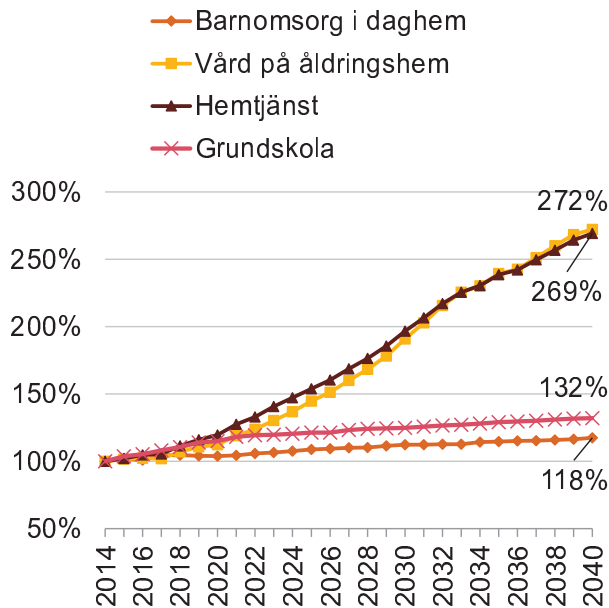
9

Södra (Lemland, Lumparland, Jomala)

Demografiska trycket



Några utvalda verksamheter



PwC

10

Södra (Lemland, Lumparland, Jomala)

Effektiviseringsbehov för sluta gapet mellan kostnader och intäkter år 2040 :

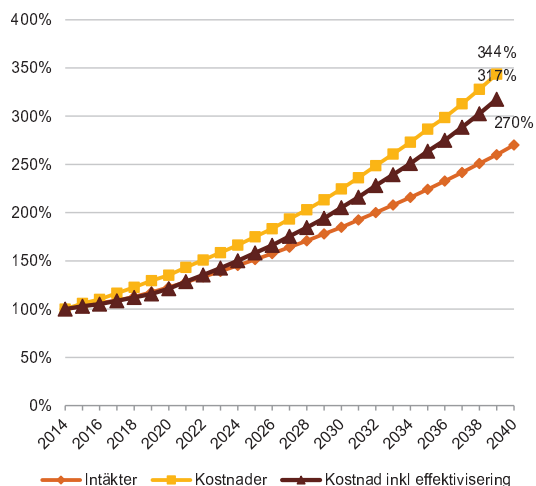
Oförändrad verksamhet: 1,2 procent per år motsvarande 422 tusen euro eller 62 euro per invånare i 2014 års prisnivå.

En enkel uppräknig för år 2040 ger ett gap på 11 miljoner euro i fasta priser vilket motsvarar en skatthöjning på 8,63 procentenheter.

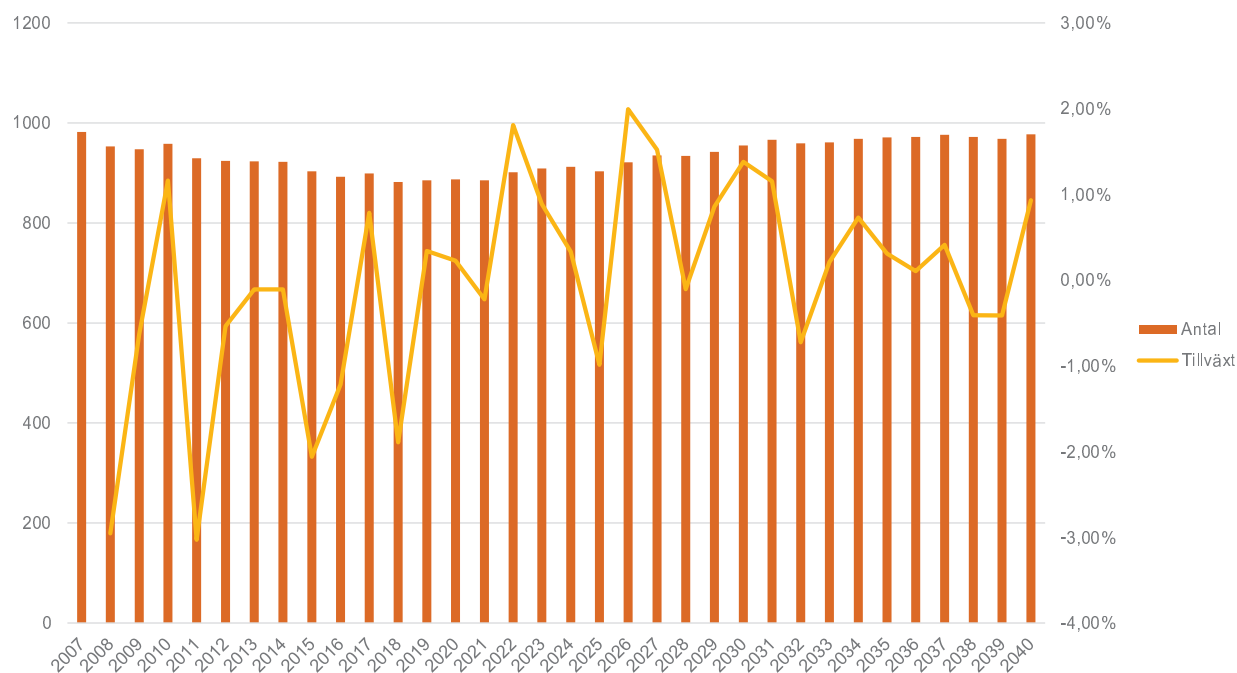
Med möjlig anpassad effektivisering av förvaltning och grundskola : 0.6 procent per år motsvarande 206 tusen euro eller 33 euro per invånare i 2014 års prisnivå.

En enkel uppräknig för år 2040 ger ett gap på 5,8 miljoner euro i fasta priser vilket motsvarar en skattesatshöjning på 4,58 procentenheter.

Kostnader och intäkter

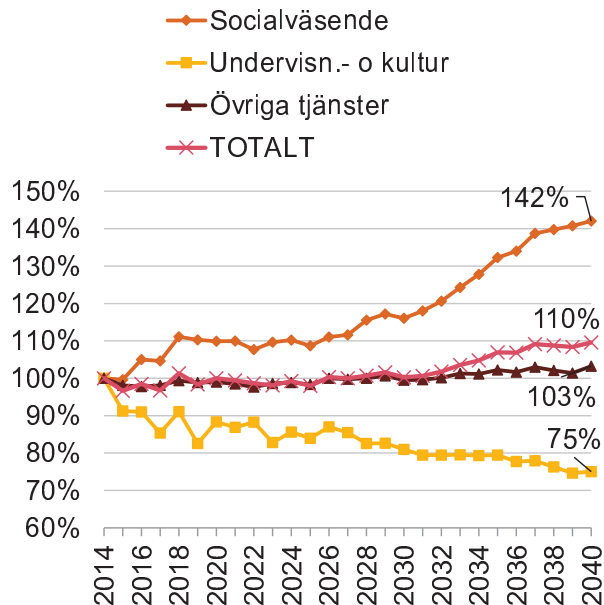


Befolkningsutveckling- Norra skärgården (Brändö, Kumlinge)

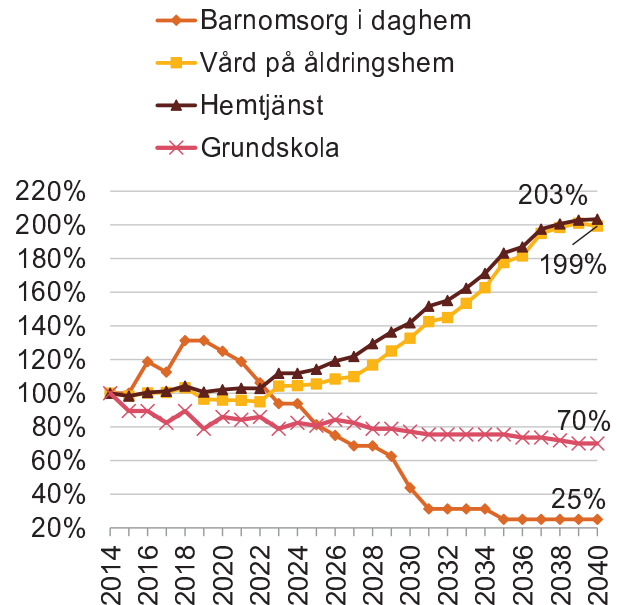


Norra skärgården (Brändö, Kumlinge)

Demografiska trycket



Några utvalda verksamheter



PwC

13

Norra skärgården (Brändö, Kumlinge)

Effektiviseringsbehov för sluta gapet mellan kostnader och intäkter år 2040 :

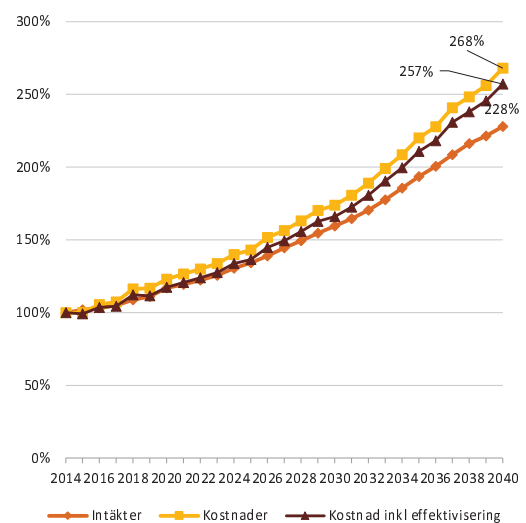
Oförändrad verksamhet: 0,6 procent per år motsvarande 31 tusen euro eller 38 euro per invånare i 2014 års prisnivå.

En enkel uppräknig för år 2040 ger ett gap på 0,8 miljoner euro i fasta priser vilket motsvarar en skattesatshöjning på 6,00 procentenheter

Med möjlig anpassad effektivisering av förvaltning och grundskola : 0,4 procent per år motsvarande 22 tusen euro eller 27 euro per invånare i 2014 års prisnivå.

En enkel uppräknig för år 2040 ger ett gap på 0,6 miljoner euro i fasta priser vilket motsvarar en skattehöjning på 4,24 procentenheter.

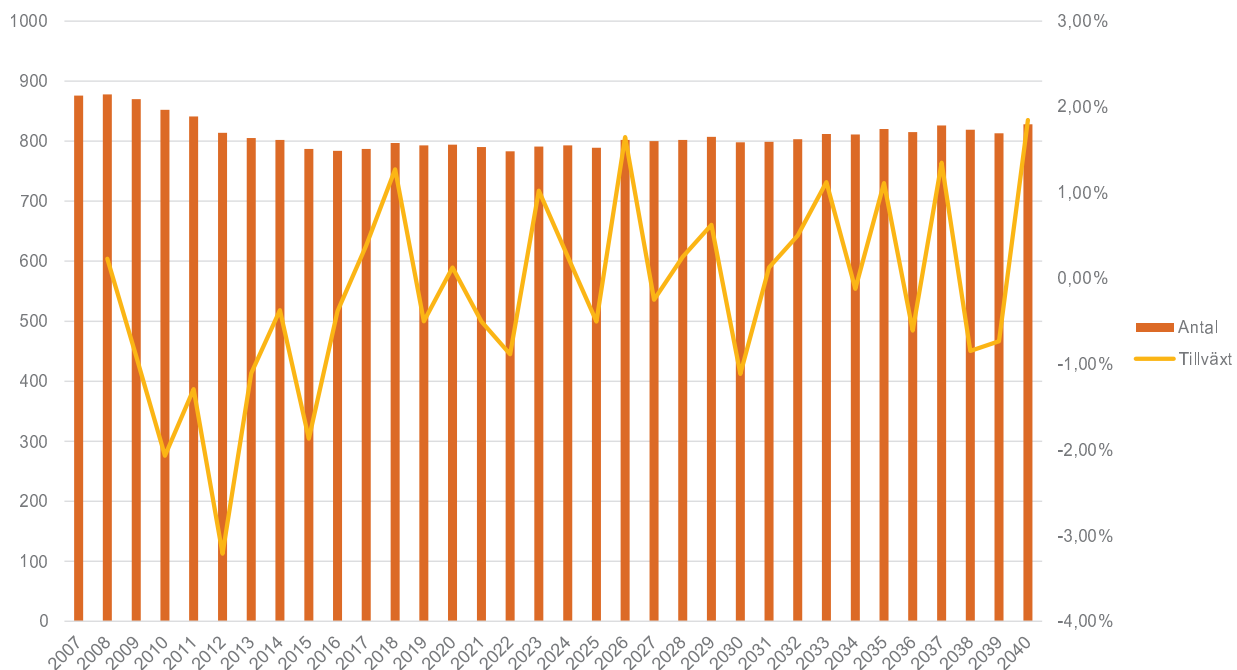
Kostnader och intäkter



PwC

14

Befolkningsutveckling-Södra skärgården (Sottunga, Föglö, Kökar)

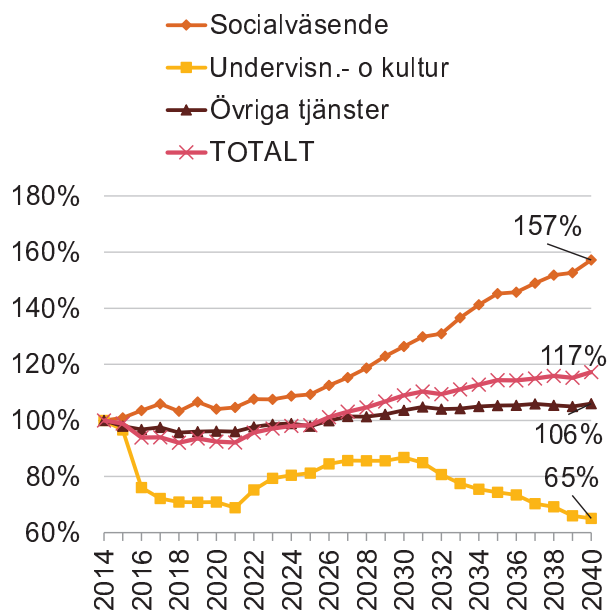


PwC

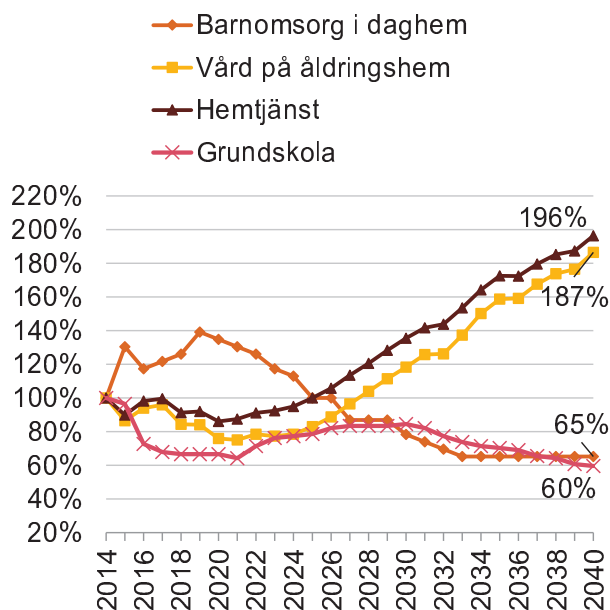
15

Södra skärgården (Sottunga, Kökar, Föglö)

Demografiska trycket



Några utvalda verksamheter



PwC

16

Södra skärgården (Sottunga, Kökar, Föglö)

Effektiviseringsbehov för sluta gapet mellan kostnader och intäkter år 2040 :

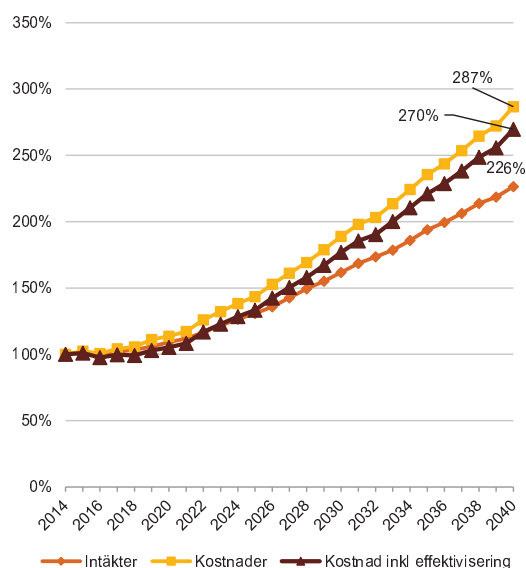
Oförändrad verksamhet: 0,9 procent per år motsvarande 61 tusen euro eller 67 euro per invånare i 2014 års prisnivå.

En enkel uppräknig för år 2040 ger ett gap på 1,6 miljoner euro i fasta priser vilket motsvarar en skatthöjning på 10,97 procentenheter.

Med möjlig anpassad effektivisering av förvaltning och grundskola : 0,6 procent per år motsvarande 41 tusen euro eller 45 euro per invånare i 2014 års prisnivå.

En enkel uppräknig för år 2040 ger ett gap på 1,1 miljoner euro i fasta priser vilket motsvarar en skattesatshöjning på 7,34 procentenheter.

Kostnader och intäkter index löpande priser



Försörjningskvoter, fem kommuner 2015-2040

